



Автономная некоммерческая организация дошкольного образования
«Планета детства «Лада»

ПРИНЯТА

на заседании педагогического совета
детского сада № 164 «Восточка»
АНО ДО «Планета детства «Лада»
Протокол № 1 от 01.08.2023.

СОГЛАСОВАНА

Советом родителей детского сада
Протокол № 1 от 01.08.2023.

УТВЕРЖДАЮ

Директор АНО ДО

«Планета детства «Лада»

 Корабельникова О.Б.

приказ от 29.08.2023. №350- П



**ОБРАЗОВАТЕЛЬНАЯ ПРОГРАММА
ДОШКОЛЬНОГО ОБРАЗОВАНИЯ
ДЕТСКОГО САДА № 164 «ВЕСТОЧКА»
АВТОНОМНОЙ НЕКОММЕРЧЕСКОЙ ОРГАНИЗАЦИИ
ДОШКОЛЬНОГО ОБРАЗОВАНИЯ «ПЛАНЕТА ДЕТСТВА «ЛАДА»**

Тольятти – 2023

СОДЕРЖАНИЕ

Раздел	Страница
ОБЩИЕ ПОЛОЖЕНИЯ	3
1. ЦЕЛЕВОЙ РАЗДЕЛ ПРОГРАММЫ	6
1.1. Пояснительная записка	
1.1.1. Цель и задачи	
1.1.2. Принципы и подходы к формированию ОП ДО дс	
1.1.3. Характеристики особенностей развития детей младенческого, раннего и дошкольного возрастов	
1.1.2. Планируемые результаты реализации Программы	8
1.1.3. Педагогическая диагностика достижения планируемых результатов	9
1.2. Часть, формируемая участниками образовательных отношений	11
2. СОДЕРЖАТЕЛЬНЫЙ РАЗДЕЛ ПРОГРАММЫ	15
2.1. Задачи и содержание образования (обучения и воспитания) по образовательным областям	
2.1.1. Социально-коммуникативное развитие	
2.1.2. Познавательное развитие	
2.1.3. Речевое развитие	
2.1.4. Художественно-эстетическое развитие	
2.1.5. Физическое развитие	
2.2. Вариативные формы, способы, методы и средства реализации Программы	
2.3. Особенности образовательной деятельности разных видов и культурных практик	16
2.4. Способы и направления поддержки детской инициативы	23
2.5. Особенности взаимодействия педагогического коллектива с семьями обучающихся	28
2.6. Направления и задачи коррекционно-развивающей работы	30
2.7. Рабочая программа воспитания	33
2.7.1. Целевой раздел	
2.7.2. Содержательный раздел	38
2.7.3. Организационный раздел	42
2.8. Содержание части, формируемой участниками образовательных отношений	50
3. ОРГАНИЗАЦИОННЫЙ РАЗДЕЛ ПРОГРАММЫ	50
3.1. Обязательная часть	
3.1.1. Психолого-педагогические условия реализации Программы.	
3.1.2. Описание материально-технического обеспечения Программы	
3.1.3. Описание обеспеченности методическими материалами и средствами обучения и воспитания	60
3.1.4. Планирование образовательной деятельности: режим дня, учебный план, календарный учебный график	68
3.1.5. Особенности традиционных событий, праздников, мероприятий	86
3.1.6. Организация развивающей предметно-пространственной среды	88
3.2. Часть, формируемая участниками образовательных отношений	90
4. ДОПОЛНИТЕЛЬНЫЙ РАЗДЕЛ	95
4.1. Возрастные и иные категории детей, на которых ориентирована ОП ДО детского сада	
4.2. Используемые Программы	96
4.3. Характеристика взаимодействия педагогического коллектива с семьями детей	

Общие положения

Образовательная программа дошкольного образования д/с № 164 «Восточка» (далее – Программа) разработана в соответствии с федеральным государственным образовательным стандартом дошкольного образования (утвержден приказом Минобрнауки России от 17 октября 2013 г. № 1155, зарегистрировано в Минюсте России 14 ноября 2013 г., регистрационный № 30384; в редакции приказа Минпросвещения России от 8 ноября 2022 г. № 955, зарегистрировано в Минюсте России 6 февраля 2023 г., регистрационный № 72264) (далее – ФГОС ДО) и федеральной образовательной программой дошкольного образования (утверждена приказом Минпросвещения России от 25 ноября 2022 г. № 1028, зарегистрировано в Минюсте России 28 декабря 2022 г., регистрационный № 71847) (далее – ФООП ДО).

Нормативно-правовой основой для разработки Программы являются следующие нормативно-правовые документы:

- Указ Президента Российской Федерации от 7 мая 2018 г. № 204 «О национальных целях и стратегических задачах развития Российской Федерации на период до 2024 года»;
- Указ Президента Российской Федерации от 21 июля 2020 г. № 474 «О национальных целях развития Российской Федерации на период до 2030 года»;
- Указ Президента Российской Федерации от 9 ноября 2022 г. № 809 «Об утверждении основ государственной политики по сохранению и укреплению традиционных российских духовно-нравственных ценностей»
- Федеральный закон от 29 декабря 2012 г. № 273-ФЗ «Об образовании в Российской Федерации»;
- Федеральный закон от 31 июля 2020 г. № 304-ФЗ «О внесении изменений в Федеральный закон «Об образовании в Российской Федерации» по вопросам воспитания обучающихся»
- Федеральный закон от 24 сентября 2022 г. № 371-ФЗ «О внесении изменений в Федеральный закон «Об образовании в Российской Федерации» и статью 1 Федерального закона «Об обязательных требованиях в Российской Федерации»
- распоряжение Правительства Российской Федерации от 29 мая 2015 г. № 999-р «Об утверждении Стратегии развития воспитания в Российской Федерации на период до 2025 года»;
- федеральный государственный образовательный стандарт дошкольного образования (утвержден приказом Минобрнауки России от 17 октября 2013 г. № 1155, зарегистрировано в Минюсте России 14 ноября 2013 г., регистрационный № 30384; в редакции приказа Минпросвещения России от 8 ноября 2022 г. № 955, зарегистрировано в Минюсте России 6 февраля 2023 г., регистрационный № 72264);
- федеральная образовательная программа дошкольного образования (утверждена приказом Минпросвещения России от 25 ноября 2022 г. № 1028, зарегистрировано в Минюсте России 28 декабря 2022 г., регистрационный № 71847);
- Порядок организации и осуществления образовательной деятельности по основным общеобразовательным программам – образовательным программам дошкольного образования (утверждена приказом Минпросвещения России от 31 июля 2020 года № 373, зарегистрировано в Минюсте России 31 августа 2020 г., регистрационный № 59599);
- Санитарные правила СП 2.4.3648-20 «Санитарно-эпидемиологические требования к организациям воспитания и обучения, отдыха и оздоровления детей и молодежи (утверждены постановлением Главного государственного санитарного врача Российской Федерации от 28 сентября 2020 г. № 28, зарегистрировано в Минюсте России 18 декабря 2020 г., регистрационный № 61573);
- Устав АНО;
- Программа развития АНО;
- Программа развития д/с № 164 «Восточка»

Программа отвечает образовательному запросу социума, обеспечивает развитие

личности детей дошкольного возраста в различных видах общения и деятельности с учетом их возрастных, индивидуальных, психологических и физиологических особенностей, в том числе достижение детьми дошкольного возраста уровня развития, необходимого и достаточного для успешного освоения ими образовательных программ начального общего образования, на основе индивидуального подхода к детям дошкольного возраста и специфичных для детей дошкольного возраста видов деятельности.

Программа состоит из обязательной части и части, формируемой участниками образовательных отношений. Обе части являются взаимодополняющими и необходимыми с точки зрения реализации требований ФГОС ДО.

Обязательная часть Программы соответствует ФООП ДО и обеспечивает:

- воспитание и развитие ребенка дошкольного возраста как гражданина Российской Федерации, формирование основ его гражданской и культурной идентичности на доступном его возрасту содержании доступными средствами;

- создание единого ядра содержания дошкольного образования (далее – ДО), ориентированного на приобщение детей к духовно-нравственным и социокультурным ценностям русского народа, воспитание подрастающего поколения как знающего и уважающего историю и культуру своей семьи, большой и малой Родины;

- создание единого федерального образовательного пространства воспитания и обучения детей от рождения до поступления в начальную школу, обеспечивающего ребенку и его родителям (законным представителям), равные, качественные условия ДО, вне зависимости от места и региона проживания.

В части, формируемой участниками образовательных отношений, представлены выбранные участниками образовательных отношений программы, направленные на развитие детей в образовательных областях, видах деятельности и культурных практиках (парциальные образовательные программы), отобранные с учетом приоритетных направлений, климатических особенностей, а также для обеспечения коррекции нарушений развития и ориентированные на потребность детей и их родителей:

Объем обязательной части Программы составляет не менее 60% от ее общего объема; части, формируемой участниками образовательных отношений, не более 40%.

Программа представляет собой учебно-методическую документацию, в составе которой:

- рабочая программа воспитания,
- режим и распорядок дня для всех возрастных групп детского сада,
- календарный план воспитательной работы.

В соответствии с требованиями ФГОС ДО в Программе содержится целевой, содержательный и организационный разделы.

В целевом разделе Программы представлены цели, задачи, принципы и подходы к ее формированию; планируемые результаты освоения Программы в младенческом, раннем, дошкольном возрастах, а также на этапе завершения освоения Программы; характеристики особенностей развития детей младенческого, раннего и дошкольного возрастов, подходы к педагогической диагностике планируемых результатов.

Содержательный раздел Программы включает описание:

- задач и содержания образовательной деятельности по каждой из образовательных областей для всех возрастных групп обучающихся (социально-коммуникативное, познавательное, речевое, художественно-эстетическое, физическое развитие) в соответствии с федеральной программой и с учетом используемых методических пособий, обеспечивающих реализацию данного содержания.

- вариативных форм, способов, методов и средств реализации Федеральной программы с учетом возрастных и индивидуальных особенностей воспитанников, специфики их образовательных потребностей и интересов;

- особенностей образовательной деятельности разных видов и культурных практик;
- способов поддержки детской инициативы;

- особенностей взаимодействия педагогического коллектива с семьями обучающихся;
- образовательной деятельности по профессиональной коррекции нарушений развития детей.

Содержательный раздел включает рабочую программу воспитания, которая раскрывает задачи и направления воспитательной работы, предусматривает приобщение детей к российским традиционным духовным ценностям, включая культурные ценности своей этнической группы, правилам и нормам поведения в российском обществе.

Организационный раздел Программы включает описание:

- психолого-педагогических и кадровых условий реализации Программы;
- организации развивающей предметно-пространственной среды (далее – РППС);
- материально-техническое обеспечение Программы;
- обеспеченность методическими материалами и средствами обучения и воспитания.

В разделе представлены режим и распорядок дня во всех возрастных группах, календарный план воспитательной работы.

1. ЦЕЛЕВОЙ РАЗДЕЛ

1.1. Пояснительная записка

1.1.1. Цели и задачи Программы

Цели Программы д/с № 164 «Восточка» Автономной некоммерческой организации дошкольного образования «Планета детства «Лада» соответствуют [п.14.1 ФОП ДО](#), задачи [п.14.2 ФОП ДО](#), базируется на принципах и подходах п.1.2 ФГОС ДО.

1.1.2. Принципы и подходы к формированию Программы

Программа построена на следующих **принципах**, установленных ФГОС ДО:

- 1) полноценное проживание ребенком всех этапов детства (младенческого, раннего и дошкольного возраста), обогащение (амплификация) детского развития;
- 2) построение образовательной деятельности на основе индивидуальных особенностей каждого ребенка, при котором сам ребенок становится активным в выборе содержания своего образования, становится субъектом образования;
- 3) содействие и сотрудничество детей и родителей (законных представителей), совершеннолетних членов семьи, принимающих участие в воспитании детей младенческого, раннего и дошкольного возрастов, а также педагогических работников¹ (далее вместе – взрослые);
- 4) признание ребёнка полноценным участником (субъектом) образовательных отношений;
- 5) поддержка инициативы детей в различных видах деятельности;
- 6) сотрудничество д/с с семьей;
- 7) приобщение детей к социокультурным нормам, традициям семьи, общества и государства;
- 8) формирование познавательных интересов и познавательных действий ребенка в различных видах деятельности;
- 9) возрастная адекватность дошкольного образования (соответствие условий, требований, методов возрасту и особенностям развития);
- 10) учет этнокультурной ситуации развития детей.

Основные **подходы** к формированию Программы.

Программа:

- сформирована на основе требований ФГОС ДО и ФОП ДО, предъявляемых к структуре образовательной программы дошкольного образования;
- определяет содержание и организацию образовательной деятельности на уровне дошкольного образования;
- обеспечивает развитие личности детей дошкольного возраста в различных видах общения и деятельности с учетом их возрастных, индивидуальных, психологических и физиологических особенностей;
- сформирована как программа психолого-педагогической поддержки позитивной социализации и индивидуализации, развития личности детей дошкольного возраста и определяет комплекс основных характеристик дошкольного образования (базовые объем, содержание и планируемые результаты освоения Программы).

1.1.3. Характеристики особенностей развития детей раннего и дошкольного возраста, значимые для разработки и реализации Программы характеристики детского сада

Характеристика состояния здоровья детей

С целью проектирования образовательного процесса, обеспечивающего подбор наиболее эффективных к имеющимся условиям средств, форм, методов, приемов реализации Программы детского сада и эффективную качественную коррекцию физического, психического и речевого развития детей, в детском саду осуществляется ежегодное изучение состояния здоровья

¹ Пункт 21 статьи 2 Федерального закона от 29 декабря 2012 г. № 273-ФЗ «Об образовании в Российской Федерации» (Собрание законодательств Российской Федерации, 2012, № 53, ст. 7598).

воспитанников (Таблица № 1)

Таблица 1. Данные о состоянии здоровья обучающихся д/с № 164 «Восточка»

Показатели	2-3 года	3-4 года	4-5 лет	5-6 лет	6-7 лет
Количество детей с ОВЗ	-	-	-	-	-
Количество детей –инвалидов (чел.)	-	-	-	-	-
Количество детей, состоящих на диспансерном учёте (чел):	-	-	-	1	1
Заболевания органов дыхания	-	-	-	-	-
Заболевание сердечно-сосудистой системы	-	-	-	-	-
Заболевания пищеварительной системы	-	-	1	-	-
Другие заболевания				-	1
Доля детей с дисгармоничным развитием (в %)	-	1,3	0,4	0,5	0,8

Характеристика детей с ОВЗ

На момент написания Программы в д/с № 164 «Восточка» детей с ОВЗ нет

Характеристика семей обучающихся

Ежегодный анализ социального статуса семей воспитанников позволяет обеспечить адресную поддержку семей различных категорий в вопросах развития и образования, охраны и укрепления здоровья детей, а также обеспечить непрерывное сопровождение – оказание комплексной поддержки семьям воспитанников детских садов и (или) ребенку от 1,5 до 7 лет при выявлении факторов неблагополучия на различных этапах жизни ребенка, осуществление индивидуальной профилактической работы и изменения неблагоприятной жизненной ситуации с момента выявления до стабилизации жизненной ситуации и устранения причин, поставивших семью в социально опасное положение (трудную жизненную ситуацию). (Таблица № 2)

Таблица 2. Данные о социальном статусе семей обучающихся (в %)

Состав семьи			Типы семей			Образовательный уровень родителей			Социальное положение			
Полная	Неполная	Многодетная	Благополучная	Неблагополучная	Опекуная	Среднее	Среднее-соединенное	Высшее	Рабочие	Служащие	Предприниматели	Неработающие
91%	9%	8%	99,7%	0,3%	0,2%	12%	33%	55%	42%	40%	8%	10%

Одним из показателей эффективности работы д/с № 164 «Восточка» является соответствие созданных условий в детских садах ожиданиям родителей. Мониторинг качества образования осуществляется ежегодно, посредством социологического опроса родителей с целью изучения удовлетворенности качеством образования, информированности о деятельности своего детского сада. (Таблица № 3)

Таблица 3. Данные мониторинга удовлетворенности родителей качеством образования (региональный мониторинг, март 2023 г.)

Кол. зачисл. обуч на 01.03. 2023	кол-во опрошенных	% опрошенных родителей от числа зачисленных обуч-ся	Уровень удовлетворенности (полностью / частично/ не удовлетворен)	Удовлетворены ли Вы качеством оказания психологической, методической, консультативной помощи?	Удовлетворены ли Вы информационной открытостью и доступностью деятельности детского сада?	Удовлетворены ли Вы организацией образовательной деятельности с детьми?	Удовлетворены ли Вы качеством питания?	Удовлетворены ли Вы условиями, обеспечивающими охрану здоровья?	Считаете ли Вы условия, в которых осуществляется образовательная деятельность комфортными?
----------------------------------	-------------------	---	---	---	---	---	--	---	--

				тивной помощи?	сада?				
131	76	58%	УП	94,74%	100,00%	97,37%	90,79%	92,11%	97,37%
			УЧ	5,26%	0,00%	2,63%	9,21%	5,26%	2,63%
			НУ	0,00%	0,00%	0,00%	0,00%	2,63%	0,00%

Результаты мониторинга свидетельствуют о том, что в д/с № 164 «Восточка» 100% родителей удовлетворены информационной открытостью и доступностью деятельности детского сада; 97,37% - удовлетворены организацией образовательной деятельности с детьми; 97,37% считают условия, в которых осуществляется образовательная деятельность, комфортными.

Проблемными остаются вопросы:

- удовлетворенности условиями, обеспечивающие охрану здоровья (5,26% – частично удовлетворены, 2,63 %– неудовлетворены);
- удовлетворенности качеством питания (9,21 %– частично удовлетворены)

Изучение удовлетворенности родителей качеством образования позволяет обеспечить:

- своевременное выявление изменений, влияющих на качество образования, прогнозирование развития образовательной системы;
- обратную связь со всеми субъектами образовательного процесса, учитывать семью как ресурс для совместного развития;
- принятие обоснованных и своевременных управленческих решений по совершенствованию образования и повышение уровня информированности потребителей образовательных услуг.

Планируя воспитательно-образовательную работу с обучающимися, педагогический коллектив д/с № 164 «Восточка» опирается на характеристики возрастных особенностей развития детей раннего и дошкольного возраста, учитывает конкретные условия и особенности контингента воспитанников; индивидуальные **особенности** и интересы детей.

[Характеристики особенностей развития детей раннего возраста](#)

[Характеристики особенностей развития детей дошкольного возраста](#)



1.2.2. Планируемые результаты реализации Программы

В соответствии с ФГОС ДО специфика дошкольного детства и системные особенности ДО делают неправомерными требования от ребенка дошкольного возраста конкретных образовательных достижений. Поэтому результаты освоения Программы представлены в виде целевых ориентиров ДО и представляют собой *возрастные характеристики возможных достижений ребенка к завершению ДО*.

Реализация образовательных целей и задач Программы направлена на достижение целевых ориентиров ДО, которые описаны как основные характеристики развития ребенка.

Основные характеристики развития ребенка представлены в виде перечисления возможных достижений воспитанников на разных возрастных этапах дошкольного детства.

В соответствии с периодизацией психического развития ребенка согласно культурно-исторической психологии, дошкольное детство подразделяется на три возраста: младенческий (первое и второе полугодия жизни), ранний (от 1 года до 3 лет) и дошкольный возраст (от 3 до 7 лет).

Обозначенные в Программе возрастные ориентиры «к одному году», «к трем, четырем, пяти, шести годам» имеют условный характер, что предполагает широкий возрастной диапазон для достижения ребенком планируемых результатов. Это связано с неустойчивостью, гетерохронностью и индивидуальным темпом психического развития детей в дошкольном детстве, особенно при прохождении критических периодов. По этой причине ребенок может продемонстрировать обозначенные в планируемых результатах возрастные характеристики развития раньше или позже заданных возрастных ориентиров.

Степень выраженности возрастных характеристик возможных достижений может различаться у детей одного возраста по причине высокой индивидуализации их психического

развития и разных стартовых условий освоения образовательной программы. Обозначенные различия не должны быть констатированы как трудности ребенка в освоении основной образовательной программы Организации и не подразумевают его включения в соответствующую целевую группу.

Планируемые результаты реализации Программы:

[к 3 годам](#)

[к 4 годам](#)

[к 5 годам](#)

[к 6 годам](#)

[к 7 годам](#) (к концу дошкольного детства)



1.1.3. Педагогическая диагностика достижения планируемых результатов

Педагогическая диагностика достижений планируемых результатов направлена на изучение деятельностных умений ребёнка, его интересов, предпочтений, склонностей, личностных особенностей, способов взаимодействия со взрослыми и сверстниками. Она позволяет выявлять особенности и динамику развития ребёнка, составлять на основе полученных данных индивидуальные образовательные маршруты освоения образовательной программы, своевременно вносить изменения в планирование, содержание и организацию образовательной деятельности.

Педагогическая диагностика является основой для целенаправленной деятельности педагога, начальным и завершающим этапом проектирования образовательного процесса в дошкольной группе. Ее функция заключается в обеспечении эффективной обратной связи, позволяющей осуществлять управление образовательным процессом.

Цели педагогической диагностики, а также особенности её проведения определяются требованиями ФГОС ДО. При реализации Программы может проводиться оценка индивидуального развития детей², которая осуществляется педагогом в рамках педагогической диагностики. Вопрос о её проведении для получения информации о динамике возрастного развития ребёнка и успешности освоения им Программы, формах организации и методах решается непосредственно ДОО.

Специфика педагогической диагностики достижения планируемых образовательных результатов обусловлена следующими требованиями ФГОС ДО:

планируемые результаты освоения Программы заданы как целевые ориентиры дошкольного образования и представляют собой социально-нормативные возрастные характеристики возможных достижений ребенка на разных этапах дошкольного детства;

целевые ориентиры не подлежат непосредственной оценке, в том числе и в виде педагогической диагностики (мониторинга), и не являются основанием для их формального сравнения с реальными достижениями детей и основой объективной оценки соответствия установленным требованиям образовательной деятельности и подготовки детей³;

освоение Программы не сопровождается проведением промежуточных аттестаций и итоговой аттестации обучающихся⁴.

Педагогическая диагностика направлена на оценку индивидуального развития детей дошкольного возраста, на основе которой определяется эффективность педагогических действий и осуществляется их дальнейшее планирование. Результаты педагогической диагностики (мониторинга) используются исключительно для решения следующих образовательных задач:

- 1) индивидуализации образования (в том числе поддержки ребенка, построения его образовательной траектории или профессиональной коррекции особенностей его развития);
- 2) оптимизации работы с группой детей.

Основная задача диагностики – получение информации об индивидуальных особенностях

² Пункт 3.2.3 ФГОС ДО.

³ Пункт 4.3 ФГОС ДО.

⁴ Пункт 4.3 ФГОС ДО.

развития ребенка. На основании этой информации разрабатываются рекомендации для воспитателей и родителей (законных представителей) по организации образовательной деятельности, планированию индивидуальной образовательной деятельности. Педагогическая диагностика проводится в начале и в конце учебного года. Сравнение результатов стартовой и финальной диагностики позволяет выявить индивидуальную динамику развития ребенка.

Педагогическая диагностика индивидуального развития детей проводится в произвольной форме на основе малоформализованных диагностических методов: наблюдения, свободных бесед с детьми, анализа продуктов детской деятельности (рисунков, работ по лепке, аппликации, построек, поделок и др.), специальных диагностических ситуаций. При необходимости используются специальные методики диагностики физического, коммуникативного, познавательного, речевого, художественно-эстетического развития.

Ведущим методом педагогической диагностики является *наблюдение*. Осуществляя педагогическую диагностику, педагог наблюдает за поведением ребенка в естественных условиях, в разных видах деятельности, специфичных для детей раннего и дошкольного возраста. Ориентирами для наблюдения являются возрастные характеристики развития ребенка. Они выступают как обобщенные показатели возможных достижений детей на разных этапах дошкольного детства в соответствующих образовательных областях. Педагог может установить соответствие общих планируемых результатов с результатами достижений ребенка в каждой образовательной области.

В процессе наблюдения педагог обращает внимание на частоту проявления каждого показателя, самостоятельность и инициативность ребенка в деятельности. Частота проявления указывает на периодичность и степень устойчивости показателя. Самостоятельность выполнения действия позволяет определить зону актуального и ближайшего развития ребенка. Инициативность свидетельствует о проявлении субъектности ребенка в деятельности и взаимодействии.

Результаты наблюдения фиксируются, способ и форму их регистрации педагог выбирает самостоятельно. Оптимальной формой фиксации результатов наблюдения является карта развития ребенка. Педагог может составить ее самостоятельно, отразив показатели возрастного развития ребенка, критерии их оценки. Фиксация данных наблюдения позволят педагогу отследить, выявить и проанализировать динамику в развитии ребенка на определенном возрастном этапе, а также скорректировать образовательную деятельность с учетом индивидуальных особенностей развития ребенка и его потребностей.

Результаты наблюдения могут быть дополнены беседами с детьми в свободной форме, которые позволяют выявить причины поступков, наличие интереса к определенному виду деятельности, уточнить знания о предметах и явлениях окружающей действительности и др.

Анализ продуктов детской деятельности может осуществляться на основе изучения материалов портфолио ребенка (рисунков, работ по аппликации, фотографий работ по лепке, построек, поделок и др.). Полученные в процессе анализа качественные характеристики существенно дополняют результаты наблюдения за продуктивной деятельностью детей (изобразительной, конструктивной, музыкальной и др.).

Педагогическая диагностика завершается анализом полученных данных, на основе которых педагог выстраивает взаимодействие с детьми, организует предметно-развивающую среду, мотивирующую активную творческую деятельность воспитанников, составляет индивидуальные образовательные маршруты освоения образовательной Программы, осознанно и целенаправленно проектирует образовательный процесс.

При необходимости используется психологическая диагностика развития детей (выявление и изучение индивидуально-психологических особенностей детей, причин возникновения трудностей в освоении образовательной программы), которую проводят квалифицированные специалисты (педагоги-психологи, психологи). Участие ребенка в психологической диагностике допускается только с согласия его родителей (законных представителей). Результаты психологической диагностики могут использоваться для решения задач психологического сопровождения и оказания адресной психологической помощи.

Педагогическая диагностика проводится в периодичностью:

- в группах дошкольного возраста – 2 раза в год: сентябрь, май
- в группах раннего возраста – 2 раза в год: сентябрь, май
- в группах младенческого возраста – 2 раза в год: сентябрь, май

Для проведения индивидуальной педагогической диагностики на разных этапах освоения программы используются диагностические пособия. (Таблица 4)

Таблица 4.

2-3 года	Афонькина Ю. А. Педагогический мониторинг в новом контексте образовательной деятельности. Изучение индивидуального развития детей. Первая младшая группа / Ю. А. Афонькина. – Волгоград: Учитель, 2015.
3-4 года	Афонькина Ю. А. Педагогический мониторинг в новом контексте образовательной деятельности. Изучение индивидуального развития детей. Вторая младшая группа / Ю. А. Афонькина. – Волгоград : Учитель, 2015.
4-5 лет	Афонькина Ю. А. Педагогический мониторинг в новом контексте образовательной деятельности. Изучение индивидуального развития детей. Средняя группа / Ю. А. Афонькина. – Волгоград : Учитель, 2015.
5-6 лет	Афонькина Ю. А. Педагогический мониторинг в новом контексте образовательной деятельности. Изучение индивидуального развития детей. Старшая группа / Ю. А. Афонькина. – Волгоград : Учитель, 2015.
6-7 лет	Афонькина Ю. А. Педагогический мониторинг в новом контексте образовательной деятельности. Изучение индивидуального развития детей. Подготовительная к школе группа / Ю. А. Афонькина. – Волгоград: Учитель, 2015.

1.2. Часть, формируемая участниками образовательных отношений

Образовательная деятельность с учетом специфики национальных, этнокультурных, демографических, климатических и иных условий края

Национально-культурные особенности

- многонациональный состав населения города и области (соседство на достаточно ограниченной территории людей более 200 национальностей, вероисповедания, разных укладов жизни, разных культур, с преобладанием русскоязычного (83,6%),
- активная деятельность национально-культурных объединений (автономий, обществ, центров, товариществ, общин, отделений) – более 800.

Климатические и экологические особенности

- климат Самарской области характеризуется как умеренно континентальный.
- Самарская область относится к малолесным регионам, лесистость составляет 12,7 %;
- поверхностные водные ресурсы представлены бассейном реки Волги и ее притоками;
- на территории Самарской области сформирована уникальная сеть различных охраняемых природных территорий (Жигулевский государственный природный заповедник, национальный парк «Самарская Лука», национальный парк «Бузулуцкий бор»;
- на территории Самарской области встречается и обитает более 58 видов птиц и 34 вида млекопитающих, около 70 видов рыб;
- на территории Самарской области обитает более 35 видов позвоночных и 17 беспозвоночных животных, 35 видов растений, занесенных в Красную книгу,
- промышленный сектор оказывает значительное влияние на ухудшение состояния атмосферного воздуха и водных ресурсов.
- рост объемов производства в основных отраслях экономики Самарской области усиливает антропогенную нагрузку на окружающую среду и увеличивает техногенное воздействие на здоровье населения. Следствием сложившейся неблагоприятной экологической обстановки в регионе является наличие территорий с чрезвычайной экологической ситуацией и превышение уровня общей заболеваемости населения области над среднероссийским показателем.

Особенности промышленного комплекса

- Тольятти – крупнейший производитель автомобилей (АО «АВТОВАЗ», ЗАО «ДжиЭм-АВТОВАЗ»);

- крупный производитель электроэнергии (ОАО «Жигулевская ГЭС»)

Особенности культурного и оздоровительного комплекса Тольятти

- функционируют 15 музеев; 5 театров (в том числе детских); Тольяттинская филармония, 7 концертных площадок, 21 крупных спортивных сооружений и комплексов.

Особое внимание в данном разделе вариативной части Программы уделяется возможности реализации принципа приобщения детей к социокультурным нормам, традициям семьи, ближайшего окружения, городского общества и т.д. Ближайшее окружение, та общественная среда, в которой живут дети, является основой для расширения детского кругозора и для приобщения детей к социокультурным нормам, традициям семьи, общества, государства.

Цель: формирование основы активной гражданской позиции у дошкольника через воспитание любви к родному краю.

Задачи:

1. Формировать у дошкольников базовые представления о культурно - историческом наследии Самарской области.
2. Формировать толерантное отношение к народам Поволжья посредством знакомства с их культурой, традициями и обычаями.
3. Развивать умение проявлять гражданскую позицию через посильные дошкольнику виды деятельности: акции, проектную деятельность, познавательно-исследовательскую деятельность.
4. Воспитывать интерес, любовь и бережное отношение к живой и неживой природе региона.
5. Воспитывать уважение и чувство гордости за жителей Самарской области, которые прославили родной край.

Принципы и подходы:

«**От близкого к далёкому**» знакомство дошкольников с краеведческим материалом должно происходить от близкого, понятного к далекому: от семьи к городу и далее к краю, области. Таким образом, у детей будет постепенно складываться целостная картина о родном крае.

«**Деятельностный подход**» в приобщении детей к истории, культуре, природе родного края, подразумевает, что дошкольники активно участвуют в деятельности, проявляя свою активную гражданскую позицию.

«**Принцип динамичности**» заключается в постановке целей по ознакомлению дошкольника с родным краем, которые постоянно углубляются и расширяются по мере освоения программного содержания.

«**Самоценность детства**» дошкольное детство – самоценный период жизни, в котором ребенок становится полноценным и полноправным членом человеческого общества.

«**Принцип занимательности**» используется с целью вовлечения детей в целенаправленную деятельность, формирования у них желания выполнять предъявленные требования и стремления к достижению конечного результата.

В вариативной части Программы уделяется внимание формированию интереса детей дошкольного возраста к природе, историческому и культурному наследию Самарской области, многообразию культур народов Поволжья через деятельностный подход, где видится возможность проявления основ активной позиции, как гражданина, начиная с дошкольного детства.

Целевые ориентиры части, формируемой участниками образовательных отношений (региональный компонент) представлены в трех разделах:

Раздел «Мой любимый город» («Град старинный»; «Тольятти современный»)

- знает, что Тольятти – один из городов России, расположенный на берегах Волги;
- знает историю и основателя города Тольятти;
- знает символику города, находит на карте месторасположение;
- умеет рассказывать о достопримечательностях города Тольятти;
- проявляет инициативу в социальных значимых акциях города «Бессмертный полк»; «Чистые улицы городу Тольятти» и др.
- имеет представления о значимых предприятиях города: «АВТОВАЗ», «Тольяттикаучук» и др.

Раздел «Просторы Самарской области» («Природа Самарского края»; «Историко -

архитектурные достопримечательности»; «Национальный колорит»)

- проявляет любознательность по отношению к животному и растительному миру Самарской области;
- знает достопримечательности, находящиеся на просторах малой Родины;
- знаком с заповедниками родного края: «Самарская Лука»; «Жигулёвские горы»;
- имеет элементарные представления о полезных ископаемых региона;
- имеет представления о необычных архитектурных сооружениях Самарской области;
- с удовольствием включается в проектную деятельность, детское коллекционирование, созданием мини-музеев, связанных с познанием малой родины;
- проявляет интерес и уважение к культуре и обычаям народов, населяющих Самарскую область.

Раздел «Славится Самарский край»

- проявляет интерес и уважительное отношение к людям, прославивших родной край;
- знает и проявляет интерес к сказкам «Самарской луки», мультфильмам студии «Куйбышев-телефильм»;
- проявляет интерес творчеству художников Самарской области;
- имеет представления о достопримечательностях родного края;
- выражает желание в будущем (когда вырастет) трудиться на благо родного города, региона.

Планируемые результаты:

- Знает, что Тольятти один из городов Самарской области, который славится крупным предприятием «АВТОВАЗ»;
- Понимает связь между прошлым, настоящим, будущим края;
- Знает основные города и реки Самарской области и может показать их на карте;
- Знает представителей растительного, животного мира, подводного мира родного края;
- Имеет представления о добычи полезных ископаемых в регионе и их роли для предприятий родного края;
- Знает государственную символику города и области, страны;
- Имеет представления о Красной книге Самарской области, её значимости для региона;
- Принимает осмысленное и активное участие в праздниках города, региона, страны

Парциальная программа «Я гражданин Самарской земли»

<https://cloud.mail.ru/public/3Y61/2zPkMjw6g>



Педагогическая диагностика по программе «Я – гражданин Самарской земли»

Цель: определение освоения обучающимися парциальной программы нравственно-патриотического воспитания «Я – гражданин Самарской земли».

Диагностика проводится педагогами групп детского сада. Время проведения — 2 раза в год (сентябрь, май). Сентябрь — вводная диагностика. Май — итоговая диагностика развития ребёнка.

Мониторинг проводится в два этапа.

Первый этап — диагностический. На данном этапе проводится сбор диагностической информации и заполнение таблиц в соответствии с разделами Программы. Педагогическая диагностика в рамках парциальной Программы предполагает использование следующих методов: беседы с детьми; решение проблемных ситуаций; игровые упражнения; наблюдение за поведением ребёнка в самостоятельной деятельности, в общении со взрослыми и сверстниками.

Второй этап — аналитический. На данном этапе мониторинга проводится оценка динамики развития детей в нравственно - патриотическом воспитании и проводится анализ эффективности реализации парциальной Программы «Я – гражданин Самарской земли». Полученная информация обрабатывается, проводится качественный анализ результатов развития каждого ребёнка и определяются пути его дальнейшего развития в рамках реализации Программы.

Определение результативности реализации программы «Я –гражданин Самарской земли» осуществляется по следующим **критериям:**

Когнитивный критерий (представления, интерес): дошкольник имеет представления и осведомлённость об истории родного края, его достопримечательностях, необычных архитектурных сооружениях, о культуре и традициях народов родного края, об особенностях

природы, животного мира, полезных ископаемых, значимых предприятиях родного края, людях, прославивших край. Ориентируется по принципу географического положения городов, сёл, рек, озёр Самарской области. Проявляет интерес к событиям нравственно-патриотического направления, к живой и неживой природе родного края, к людям, прославивших родной край.

Деятельностный критерий (поступки, отношение, участие): дошкольник проявляет инициативу для участия в акциях, праздниках, конкурсах нравственно-патриотической направленности. Проявляет толерантное отношение к народам Среднего Поволжья. Проявляет заботливое отношение к природе. Бережно относится к культурному и историческому наследию родного края (памятные места, заповедники, архитектура и др.).

Эмоциональный критерий (эмоциональный отклик): дошкольник проявляет эмоциональную отзывчивость на красоту родного края, проявляет сопереживание, проявляет радость, чувство гордости за людей и события, которые прославили Самарскую область.

Содержание программного материала освоено **в полном объёме** (от 51 до 72 баллов): ребёнок самостоятельно справляется с предложенными игровыми упражнениями, проблемными ситуациями. Проявляет инициативу для участия в акциях, праздниках, мероприятиях нравственно-патриотической направленности. Без помощи взрослого и наводящих вопросов рассказывает о родном городе, природе родного края, об архитектурных объектах, культуре и традициях народов Поволжья, людях, прославивших регион в соответствии с возрастными особенностями.

Содержание программного материала **на стадии освоения** (от 25 до 50 баллов): ребёнок при поддержке взрослого правильно выполняет предложенные игровые упражнения, даёт ответ на проблемными ситуациями. Проявляет инициативу для участия в акциях, праздниках, мероприятиях нравственно-патриотической направленности. Совместно с педагогом и наводящих вопросов рассказывает о родном городе, природе родного края, об архитектурных объектах, культуре и традициях народов Поволжья, людях, прославивших регион в соответствии с возрастными особенностями.

Содержание программного материала **частично освоено** (менее 24 баллов): ребёнок при поддержке взрослого не может выполнить предложенные игровые упражнения, не даёт ответы на проблемными ситуациями. Не проявляет инициативу для участия в акциях, праздниках, мероприятиях нравственно-патриотической направленности. При поддержке взрослого испытывает трудности при рассказывании о родном городе, природе родного края, об архитектурных объектах, культуре и традициях народов Поволжья, людях, прославивших регион в соответствии с возрастными особенностями.

Мониторинг подводится по каждому разделу в отдельности, и высчитывается общий балл по освоению парциальной Программы «Я - гражданин Самарской земли».

Каждый критерий оценивается максимально 3 балла.

3 балла – ребёнок выполняет задание полностью без помощи взрослого;

2 балла – ребёнок выполняет задание с небольшой помощью педагога;

1 балл – ребёнок выполняет задание с помощью педагога не полностью;

0 баллов – ребёнок не понимает задание, выполнить не представляется возможным.

По каждому разделу программы составлены диагностические таблицы

Сетевое взаимодействие в организации инновационной деятельности

Д/с № 164 «Весточка» активно занимается инновационной деятельностью в рамках экспериментальных площадок и лабораторий на различном уровне.

- ПРОЕКТ «Первые шаги в науке»

Минипроект: Ребёнок в высокотехнологичном мире

- Участие в реализации приоритетного направления образовательной деятельности АНО: «Познавай. Исследуй. Размышляй» - познавательное развитие, развитие технического творчества обучающихся

Направления деятельности в рамках сетевого взаимодействия:

- поиск, разработка, апробация и внедрение современных инновационных технологий, методов, форм организации образовательной деятельности в дошкольниками;
- анализ эффективности инновационной деятельности;
- разработка инновационного методического продукта;
- распространение инновационного опыта работы через различные формы непрерывного профессионального образования работников дошкольного образования.

2. СОДЕРЖАТЕЛЬНЫЙ РАЗДЕЛ

2.1. Описание образовательной деятельности: задачи и содержание образования по образовательным областям

В каждой образовательной области сформулированы задачи, содержание образовательной деятельности, предусмотренное для освоения в каждой возрастной группе детей в возрасте от двух месяцев до восьми лет, а также результаты, которые могут быть достигнуты детьми при целенаправленной систематической работе с ними.

Определение задач и содержания образования базируется на следующих принципах:

принцип учёта ведущей деятельности: Программа реализуется в контексте всех перечисленных в ФГОС ДО видов детской деятельности, с акцентом на ведущую деятельность для каждого возрастного периода – от непосредственного эмоционального общения со взрослым до предметной (предметно - манипулятивной) и игровой деятельности;

принцип учета возрастных и индивидуальных особенностей детей: Программа учитывает возрастные характеристики развития ребенка на разных этапах дошкольного возраста, предусматривает возможность и механизмы разработки индивидуальных траекторий развития и образования детей с особыми возможностями, способностями, потребностями и интересами;

принцип амплификации детского развития как направленного процесса обогащения и развертывания содержания видов детской деятельности, а также общения детей с взрослыми и сверстниками, соответствующего возрастным задачам дошкольного возраста;

принцип единства обучения и воспитания: как интеграция двух сторон процесса образования, направленная на развитие личности ребенка и обусловленная общим подходом к отбору содержания и организации воспитания и обучения через обогащение содержания и форм детской деятельности;

принцип преемственности образовательной работы на разных возрастных этапах дошкольного детства и при переходе на уровень начального общего образования: Программа реализует данный принцип при построении содержания обучения и воспитания относительно уровня начального школьного образования, а также при построении единого пространства развития ребенка образовательной организации и семьи;

принцип сотрудничества с семьей: реализация Программы предусматривает оказание психолого-педагогической, методической помощи и поддержки родителям (законным представителям) детей раннего и дошкольного возраста, построение продуктивного взаимодействия с родителями (законными представителями) с целью создания единого/общего пространства развития ребенка;

принцип здоровьесбережения: при организации образовательной деятельности не допускается использование педагогических технологий, которые могут нанести вред физическому и (или) психическому здоровью воспитанников, их психоэмоциональному благополучию.

Задачи образовательной работы по образовательным областям

Программа решает задачи развития ребенка раннего и дошкольного возраста в соответствии с образовательными областями:

- социально-коммуникативное развитие,
- познавательное развитие,
- речевое развитие,
- художественно-эстетическое развитие,
- физическое развитие.

2.1.1. Социально-коммуникативное развитие

[От 1 года до 2 лет](#)

[От 2 лет до 3 лет](#)

[От 3 лет до 4 лет](#)

[От 4 лет до 5 лет](#)

[От 5 лет до 6 лет](#)

[От 6 лет до 7 лет](#)



2.1.2. Познавательное развитие

[От 1 года до 2 лет](#)

[От 2 лет до 3 лет](#)

[От 3 лет до 4 лет](#)

[От 4 лет до 5 лет](#)

[От 5 лет до 6 лет](#)

[От 6 лет до 7 лет](#)



2.1.3. Речевое развитие

[От 1 года до 2 лет](#)

[От 2 лет до 3 лет](#)

[От 3 лет до 4 лет](#)

[От 4 лет до 5 лет](#)

[От 5 лет до 6 лет](#)

[От 6 лет до 7 лет](#)



2.1.4. Художественно-эстетическое развитие

[От 1 года до 2 лет](#)

[От 2 лет до 3 лет](#)

[От 3 лет до 4 лет](#)

[От 4 лет до 5 лет](#)

[От 5 лет до 6 лет](#)

[От 6 лет до 7 лет](#)



2.1.5. Физическое развитие

[От 1 года до 2 лет](#)

[От 2 лет до 3 лет](#)

[От 3 лет до 4 лет](#)

[От 4 лет до 5 лет](#)

[От 5 лет до 6 лет](#)

[От 6 лет до 7 лет](#)



2.2. Вариативные формы, способы, методы и средства реализации Программы

Программа построена на реализации технологии деятельностного метода «Ситуация». Суть данной технологии заключается в организации развивающих ситуаций, в которых дети сталкиваются с затруднениями, фиксируют то, что у них пока не получается, выявляют причины затруднений, выходят на формулировку задач (детских целей), а затем в активной деятельности делают свои первые «открытия». Содержание образования проектируется как путь в общечеловеческую культуру. При этом педагог становится организатором, помощником, консультантом детей и выполняет свою профессиональную миссию — быть проводником в мир общечеловеческой культуры. Такие ситуации могут отличаться по форме организации (например, это могут быть сюжетно-ролевые и дидактические игры, прогулки, экскурсии, занятия, праздники и др.), а также по локализации во времени. Несмотря на все отличия, они имеют сходную структуру и включают следующие этапы, или «шаги»:

1. Введение в ситуацию. Создаются условия для возникновения у детей внутренней потребности (мотивации) включения в совместную деятельность. Дети фиксируют свою «детскую» цель.

2. Актуализация детского опыта (знаний, умений, способов). Воспитатель организует

деятельность, в которой целенаправленно актуализируются знания, умения и способности детей, необходимые им для нового «открытия».

3. Затруднение в ситуации (проблематизация содержания). В контексте выбранного сюжета моделируется ситуация, в которой дети сталкиваются с затруднением в деятельности. Воспитатель помогает детям приобрести опыт фиксации затруднения и выявления его причины с помощью системы вопросов («Смогли?» — «Почему мы не смогли?»).

4. «Открытие» нового знания (способа действий). Используя различные приемы и методы (подводящий диалог, побуждающий диалог), педагог организует построение нового знания и способа действий, которое фиксируется детьми в речи и, возможно, в знаках.

5. Включение нового знания (способа действия) в систему знаний (способов интеллектуальной и практической деятельности). Воспитатель организует различные виды деятельности, в которых новое знание или способ действий используется в новых условиях.

6. Осмысление. Данный этап является необходимым элементом любой деятельности, так как позволяет приобрести опыт выполнения таких важных универсальных действий, как фиксирование достижения цели и определение условий, которые позволили добиться этой цели.

Используемые формы реализации Программы образования [в соответствии с видом детской деятельности и возрастными особенностями детей.](#)



Для достижения задач воспитания в ходе реализации Программы педагог использует следующие методы (Таблица 5)

Таблица 5.

организации опыта поведения и деятельности	(приучение к положительным формам общественного поведения, упражнение, воспитывающие ситуации, игровые методы);
осознания детьми опыта поведения и деятельности	(рассказ на моральные темы, разъяснение норм и правил поведения, чтение художественной литературы, этические беседы, обсуждение поступков и жизненных ситуаций, личный пример);
мотивации опыта поведения и деятельности	(поощрение, методы развития эмоций, игры, соревнования, проектные методы).

При организации обучения традиционные методы (словесные, наглядные, практические) дополняются методами, в основу которых положен характер познавательной деятельности детей (Таблица 6)

Таблица 6.

информационно-рецептивный метод	предъявляется информация, организуются действия ребенка с объектом изучения (распознающее наблюдение, рассматривание картин, демонстрация кино- и диафильмов, просмотр компьютерных презентаций, рассказы педагога или детей, чтение)
репродуктивный метод	создание условий для воспроизведения представлений и способов деятельности, руководство их выполнением (упражнения на основе образца педагога, беседа, составление рассказов с опорой на предметную или предметно-схематическую модель)
метод проблемного изложения	постановка проблемы и раскрытие пути ее решения в процессе организации опытов, наблюдений
эвристический метод (частично-поискового)	проблемная задача делится на части - проблемы, в решении которых принимают участие дети (применение представлений в новых условиях);
исследовательский метод	составление и предъявление проблемных ситуаций, ситуаций для экспериментирования и опытов (творческие задания, опыты, экспериментирование). Для решения задач воспитания и обучения широко применяется метод проектов. Он способствует развитию у детей исследовательской активности, познавательных интересов, коммуникативных и творческих способностей, навыков сотрудничества и другое. Выполняя совместные проекты, дети получают представления о своих возможностях, умениях, потребностях.

Осуществляя выбор методов воспитания и обучения, педагог учитывает возрастные и личностные особенности детей, педагогический потенциал каждого метода, условия его применения, реализуемые цели и задачи, прогнозирует возможные результаты. Для решения задач воспитания и обучения целесообразно использовать комплекс методов.

При реализации Программы используются различные **средства**, представленные совокупностью материальных и идеальных объектов:



- демонстрационные и раздаточные;
- визуальные, аудиальные, аудиовизуальные;
- естественные и искусственные;
- реальные и виртуальные.


Средства используются для развития следующих видов деятельности детей (Таблица 7)

Таблица 7.

двигательная	(оборудование для ходьбы, бега, ползания, лазанья, прыгания, занятий с мячом и другое);
предметная	(образные и дидактические игрушки, реальные предметы и другое);
игровая	(игры, игрушки, игровое оборудование и другое);
коммуникативная	(дидактический материал, предметы, игрушки, видеофильмы и другое);
познавательно-исследовательская и экспериментирование	(натуральные предметы и оборудование для исследования и образно-символический материал, в том числе макеты, плакаты, модели, схемы и другое); чтения художественной литературы (книги для детского чтения, в том числе аудиокниги, иллюстративный материал);
трудовая	(оборудование и инвентарь для всех видов труда);
продуктивная	(оборудование и материалы для лепки, аппликации, рисования и конструирования);
музыкальная	(детские музыкальные инструменты, дидактический материал и другое).

Таблица 8. Современные образовательные технологии, обеспечивающие выполнение Программы

Технология	Вид технологии	Основа и содержание технологии
Интерактивные технологии	Работа в парах	Объединение в пары (малые группы по 3-5 детей) с целью совместного, последовательного выполнения задания.
	Работа в группах	
	Хоровод	Педагог с помощью мяча или другого предмета формирует у детей умение выполнять задание (отвечать на вопросы) по очереди.
	Цепочка	Последовательное решение каждым участником одной задачи с целью получения общего результата.
	Дерево знаний	Педагог вывешивает на «дерево знаний» задания или схемы, дети договариваясь, объединяются в малые подгруппы, выполняют задание, а один ребенок рассказывает о том, как они выполнили задания.
	Корзина идей	Воспитатель обозначает проблему, предлагает обсудить с помощью корзины идей. Дети обмениваются информацией в группах, заполняют корзину идей (карточками, рисунками, заданиями). Дети совместно обсуждают выбранные идеи, с помощью воспитателя делают выводы.
		
	Соты	Участники в малых группах выбирают карточку – задание в сотах выполняют задание; После выполнения дети раскладывают карточки в ячейки «Сот», рассказывают о выполненном задании, распределив части выступления между собой или выбрав отвечающего.
		

	<p>Калейдоскоп подсказок</p> 	<p>Воспитатель обозначает проблему, предлагает обсудить с помощью калейдоскопа подсказок, осуществляя взаимодействие в парах и малых группах, презентуют свои умозаключения.</p>
Информационные технологии	<p>Комплекс учебно-методических материалов, технических и инструментальных средств вычислительной техники в образовательном процессе, формах и методах их применения для качественной организации образовательной деятельности (интерактивные доски, приставки, мультимедийного оборудования, компьютеры и проч. информац. средств для повышения эффективности образовательного процесса) с учетом возрастных особенностей и САНПиН</p>	
Технологии командообразования	<p>Технологии, направленные на формирование у детей дошкольного возраста навыков сотрудничества в совместной деятельности с использованием конструкторов и образовательной робототехники</p>	
Проектные технологии	<p>Инновационная образовательная технология, направленная на развитие самостоятельной деятельности детей с целью получения определенного результата. Она дает возможность сконцентрировать материал по определённой теме, повысить уровень собственной компетентности по проблеме, вывести на новый уровень взаимоотношения с родителями, ощутить себя действительно партнером детей в решении исследовательских задач, сделать процесс познания не скучным.</p>	
Проблемно-игровая технология	<p>В основе лежит активный осознанный поиск ребенком способа достижения результата на основе принятия им цели деятельности и самостоятельного размышления по поводу предстоящих практических действий, ведущих к результату. Целью этой технологии является развитие познавательно-творческих способностей детей в логико-математической деятельности. Технология позволяет ребенку овладеть средствами (речь, схемы и модели) и способами познания (сравнением, классификацией), накопить логико-математический опыт.</p>	
Эвристическая технология	<p>Суть состоит в погружении ребенка в ситуацию первооткрывателя. Ребенку предлагается открыть неизвестное для него знание. Поэтому целью технологии является оказание помощи ребенку в открытии каналов общения с миром математики и осознание ее особенностей. Математическую информацию ребенок получает через свободное образовательное взаимодействие с уже существующими и выделенными для учебных целей объектами внешнего мира (число, форма, величина). В результате ребенок самостоятельно, опираясь на внутренние потребности, культурные традиции и рефлексии, сможет овладеть математическими закономерностями, присущими объективной реальности.</p>	
Здоровьесберегающие образовательные	технология формирования основ здорового	<p>1. Реализация системы планирования процесса формирования основ здорового образа жизни у детей старшего дошкольного возраста в соответствии с</p>

<p>технологии</p>	<p>образа жизни у детей старшего дошкольного возраста(А.А. Ошкина): Компоненты: - знаний об элементах ЗОЖ (культурно-гигиенические мероприятия, режим дня, рациональное питание, закаливание, двигательная деятельность, медицинская активность, психоэмоциональная саморегуляция, - эмоционально-положительного отношения к ведению здорового образа жизни; - умения применять знания об элементах ЗОЖ в поведении деятельности</p>	<p>тематическим комплексно-тематическим планированием</p> <p>2. Насыщение различных видов деятельности информацией об элементах здорового образа жизни через различные формы, методы, приемы:</p> <ul style="list-style-type: none"> • <i>Сюжетно-ролевая игра</i> «Детский сад здоровья», «Кафе «Витаминка», «Молочный магазин», «Магазин здоровых продуктов “Меню космонавта», «поликлиника – аптека», «Магазин спорттоваров» • <i>д/и</i> «Что сначала, что потом?»; «Витаминная азбука», «Полезно- вредно», «Меню спортсмена», «Направь пациента к врачу», «Здоровые слова», «Да и нет для полезного сна (еды, режима)», «Виды спорта», «Назови правильно», «Я знаю 5 названий..» (виды спорта летнего, зимнего, продуктов с витаминов «С» и т.п.) • <i>«Галерея здоровейки»</i> (создание памяток, плакатов о здоровье, алгоритмов подготовки ко сну, закаливания, сервировки стола, приготовления блюд здорового питания, оказания первой помощи при ушибах и ссадинах и др.); • <i>эксперимент</i> «Угадай на вкус», «Полезные напитки» (формирование представления о вреде кока-колы); «Где живет витамин «С» • <i>п/и - эстафета</i> «Собери полезные продукты в корзину», «Менялки» (по сигналу воспитателя « Меняются местами те, у кого в руках ракетки и скакалки» дети меняются местами или выполняют заданное движение (закрепление знаний о спортоборудовании) и др. • <i>игра-путешествие</i> «Хочу быть здоровым» • <i>ситуативный разговор</i> «Ароматные облака» (беседа + деятельность по содержанию беседы (ингаляция)); «Выбираем красивые мысли» (позитивное переформулирование мыслей с использованием панно с двумя цветами. Один цветок называется « Даже если...», другой «В любом случае». Одни дети называют проблему, другие придумывают вариант позитивного переформулирования мыслей). • <i>упражнения на саморегуляцию</i> - «Возьми себя в руки» (ребенок в состоянии возбуждения или агрессии обнимает себя своими руками – «Берет себя в руки»), - «Мусорное ведро» (рисуются на листе бумаги ситуации сколько хочется по теме «Мне плохо», «Мне жаль себя», затем рисунок сминается и выбрасывается в ведро), - «Я справился» - в баночку с надписями «Я справился» опускаются фишки в случае своих достижений; «Я не справился» - в случае неудач); • <i>беседа – рассуждение</i> «Почему весенним утром трудно просыпаться», «Почему нельзя есть лед», «Почему Олимпиада бывает двух видов?», «Почему нельзя прыгать с вышек», «Может ли движение быть вредным?» и др. • <i>игровое задание</i> («Придумай новую игру» (по морфотаблицам), «Раскодируй шифрованное письмо» (чтение и выполнение схем-пиктограмм), • <i>решение кроссвордов, отгадывание загадок</i> <p>3.Насыщение и обогащение развивающей предметно-пространственной среды по принципу концентрации (создание и функционирование Центра «Здоровья») и интеграции (содержание по теме «Здоровье» рассредоточено</p>
--------------------------	--	---

		по всем центрам детской деятельности). 4. Формы сотрудничества с семьями воспитанников по проблеме формирования основ здорового образа жизни (агитационные плакаты, электронные рамки с презентациями просветительского характера, акции, флеш-мобы и др.)
Здоровьесберегающие физкультурно-оздоровительные технологии	Физминутка или двигательная пауза	По мере утомляемости детей в процессе занятий в течение 2-5 минут. Могут включать в себя элементы гимнастики для глаз, дыхательных упражнений, пальчиковой гимнастики и др. в зависимости от вида занятия (какие мышцы или органы были утомлены)
	подвижные игры с дидактической направленностью	в процессе подвижных игр одновременно решаются задачи других ОО (познавательного развития, речевого...). При этом двигательная нагрузка не снижается
	гимнастика для глаз	по 3-5 минут (в зависимости от интенсивности зрительной нагрузки и возраста детей). Следует использовать наглядный материал (визиотренажеры)
	дыхательные упражнения	В течение 1 минуты; обязательно в проветренном помещении, с проведенной гигиеной полости рта. На физкультурном занятии после каждой интенсивной части (беговых упражнений, подвижной игры); в занятиях интеллектуального цикла перед сложными заданиями, требующими умственной концентрации; перед приемом пищи для улучшения пищеварения
	моделирование подвижной игры	Развитие самостоятельности при организации и проведении подвижной игры по схемам – моделям– опыт работы д/с 99 «В подвижные игры играем сами»
	профилактика плоскостопия	босоножие, ходьба по «дорожке здоровья», массаж стоп ног, сбор мелких предметов в течение 3-7 минут (в зависимости от возраста)
	ритмопластика	применяются при достаточном двигательном опыте детей с учетом возраста (из области хореографии, гимнастики, ритмики) - свободные телодвижения под музыку, доступные детям и не подчиненные законам классического танца с использованием и совмещением танцевальных и жизненных положений тел танцующего (технология Бурениной и Груздовой)
	кинезиологические упражнения	это комплекс движений позволяющих активизировать межполушарное взаимодействие, способствующее развитию мыслительной деятельности ребенка.
игровой стретчинг	это специально подобранные упражнения на растяжку мышц, проводимые с детьми в игровой форме. Благодаря стретчингу увеличивается подвижность суставов, мышцы становятся более эластичными и гибкими, дольше сохраняют работоспособность.	
Музыкальная игра-сказка	творческая сюжетно-ролевая игра, объединяющая разные виды искусства – музыку, литературу, изобразительное искусство, театр. Музыка является эмоциональным строем сказки и выражением характеристики каждого персонажа.. Разновидности: «сказка – балет», «сказка – балет-драматический спектакль», «сказка-балет - опера». Методика подготовки музыкальной игры сказки: 1 этап – ознакомительный. Слушание музыки, чтение произведения, беседа о соответствии музыки образам сказки и т.п.. 2 этап – поисково - творческий – поиск вариантов передачи настроений музыки и в движениях. Все дети одновременно	

		исполняют одну роль. 3 этап – творческий – выбор ролей, проигрывание фрагментов и целиком сказки. Сначала игра «для себя». Затем «игра для зрителя»
Современные методы развития музыкальных способностей воспитанников	Метод контрастных сопоставлений муз.произведений	Контрастные сопоставления произведений одного жанра (2 марша); пьес с одинаковым названием, пьес в пределах одного настроения (2 веселых)
	Метод уподобления характеру музыки	Дети побуждаются к различным видам творческой активности для выражения своих впечатлений от музыки. Виды: - <i>моторно-двигательной уподобление</i> (сопровождение восприятия музыки двигательными реакциями (вокализациями, движениями пальцев, хлопками и т.д.) в зависимости от ее характера: после беседы о характере музыки детям предлагается подвигаться так, как «подсказывает» им музыка; - <i>темброво-инструментальное уподобление</i> – творческое применение игры на детских музыкальных инструментах. Задача – выбрать и использовать наиболее выразительные тембры инструментов (бодрый характер может передать тембр барабана, нежный характер – тембр колокольчика); - <i>словесное уподобление</i> (использование слов-эпитетов, сравнений, метафор); - <i>вокальное уподобление</i> – произвольные вокализации под мелодию.
Адаптированная система фонопедического развития детского голоса (В.В. Емельянова) - комплексы упражнений для выработки основных элементов пения – дыхания, дикции, артикуляции		Это своеобразный ускоренный тренаж развития голоса каждого ребенка, в процессе которого поются забавные упражнения, направленные на развитие здорового, сильного выразительного голоса. Эти упражнения необходимы для формирования гласных и согласных звуков, гимнастики лицевых мышц, координации слуха и голоса, «разжатия» нижней челюсти. Упражнения особенно помогают в работе с трудно интонирующими детьми. Включают: – <i>упражнения на дыхание</i> (упражнения на дыхание без звука, со звуками, попевки с использованием дыхательных упражнений) – развиваются умения управлять мускулатурой дыхательных мышц; голос подготавливается к дальнейшей работе. – <i>артикуляционная гимнастика</i> (специальные упражнения) – укрепляются мышцы артикуляционного аппарата, развивается сила, подвижность движений органов, участвующих в речевом процессе. – <i>фонопедические упражнения</i> (речевые, голосовые игры и упражнения, ритмо-интонационные игры) – направлены на укрепление гортани и расширение звукового диапазона голоса. – <i>песенки-распевки</i> (вокальные упражнения, логопедические распевки, чистоговорки без инструментального сопровождения) – формируется координация слуха и голоса. В играх – упражнениях дети пищат, воют в фальцетном регистре, скрипят (штро-бас) в грудном регистре, что помогает им различать звуковысотность в пении. Упражнения доречевой коммуникации помогают ребенку запоминать свои ощущения в многократном

	повторении и затем переносить их в песенный материал. Длительность 2-3 мин
--	---

При реализации Программы используются различные образовательные технологии, в том числе дистанционные образовательные технологии, электронное обучение, исключая образовательные технологии, которые могут нанести вред здоровью детей. Применение электронного обучения, дистанционных образовательных технологий, а также работа с электронными средствами обучения при реализации Федеральной программы осуществляются в соответствии с требованиями СП 2.4.3648-20 и СанПиН 1.2.3685-21.

При выборе форм, методов, средств реализации Федеральной программы педагог учитывает субъектные проявления ребенка в деятельности: интерес к миру и культуре; избирательное отношение к социокультурным объектам и разным видам деятельности; инициативность и желание заниматься той или иной деятельностью; самостоятельность в выборе и осуществлении деятельности; творчество в интерпретации объектов культуры и создании продуктов деятельности.

2.3. Особенности образовательной деятельности разных видов и культурных практик

Таблица 9.

Образовательная деятельность в д/с			
образовательная деятельность, осуществляемую в процессе организации различных видов детской деятельности	образовательная деятельность, осуществляемую в ходе режимных процессов	самостоятельная деятельность детей	взаимодействие с семьями детей по реализации Программы

Образовательная деятельность организуется как совместная деятельность педагога и детей, самостоятельная деятельность детей. В зависимости от решаемых образовательных задач, желаний детей, их образовательных потребностей, педагог может выбрать один или несколько вариантов (Таблица 10)

Таблица 10.

Совместная деятельность педагога и детей				
совместная деятельность педагога с ребенком, где, взаимодействуя с ребенком, он выполняет функции педагога: обучает ребенка чему-то новому;	совместная деятельность ребенка с педагогом, при которой ребенок и педагог - равноправные партнеры;	совместная деятельность группы детей под руководством педагога, который на правах участника деятельности на всех этапах ее выполнения (от планирования до завершения) направляет совместную деятельность группы детей;	совместная деятельность детей со сверстниками без участия педагога, но по его заданию. Педагог в этой ситуации не является участником деятельности, но выступает в роли ее организатора, ставящего задачу группе детей, тем самым, актуализируя лидерские ресурсы самих детей;	самостоятельная, спонтанно возникающая, совместная деятельность детей без всякого участия педагога. Это могут быть самостоятельные игры детей (сюжетно-ролевые, режиссерские, театрализованные, игры с правилами, музыкальные и другое), самостоятельная изобразительная деятельность по выбору детей, самостоятельная познавательная исследовательская деятельность (опыты, эксперименты и другое).

Организуя различные виды деятельности, педагог учитывает опыт ребенка, его субъектные проявления (самостоятельность, творчество при выборе содержания деятельности и способов его реализации, стремление к сотрудничеству с детьми, инициативность и желание заниматься

определенным видом деятельности). Эту информацию педагог может получить в процессе наблюдения за деятельностью детей в ходе проведения педагогической диагностики. На основе полученных результатов организуются разные виды деятельности, соответствующие возрасту детей. В процессе их организации педагог создает условия для свободного выбора детьми деятельности, оборудования, участников совместной деятельности, принятия детьми решений, выражения своих чувств и мыслей, поддерживает детскую инициативу и самостоятельность, устанавливает правила взаимодействия детей. Педагог использует образовательный потенциал каждого вида деятельности для решения задач воспитания, обучения и развития детей.

Все виды деятельности взаимосвязаны между собой, часть из них органично включается в другие виды деятельности (например, коммуникативная, познавательно-исследовательская). Это обеспечивает возможность их интеграции в процессе образовательной деятельности.

Игра занимает центральное место в жизни ребенка, являясь преобладающим видом его самостоятельной деятельности. В игре закладываются основы личности ребенка, развиваются психические процессы, формируется ориентация в отношениях между людьми, первоначальные навыки кооперации. Играя вместе, дети строят свои взаимоотношения, учатся общению, проявляют активность и инициативу и другое. Детство без игры и вне игры не представляется возможным. Отсутствие или недостаток игры в жизни ребенка приводит к серьезным проблемам, прежде всего, в социальном развитии детей. Учитывая потенциал игры для разностороннего развития ребенка и становления его личности, педагог максимально использует все варианты ее применения в детском саду (Таблица 11,12)

Таблица 11. Функции игры в педагогическом процессе

обучающая	познавательная	развивающая	воспитательная	социкультурная	коммуникативная	эмоциональная	развлекательная	диагностическая	психотерапевтическая
-----------	----------------	-------------	----------------	----------------	-----------------	---------------	-----------------	-----------------	----------------------

Таблица 12.

Игра					
форма жизни и детей	организации деятельности	средство разностороннего развития личности	метод или прием обучения	прием	средство саморазвития, самовоспитания, самообучения, саморегуляции.

Образовательная деятельность в режимных процессах имеет специфику и предполагает использование особых форм работы в соответствии с реализуемыми задачами воспитания, обучения и развития ребенка. Основная задача педагога в утренний отрезок времени состоит в том, чтобы включить детей в общий ритм жизни детского сада, создать у них бодрое, жизнерадостное настроение. (Таблица 13)

Таблица 13.

Образовательная деятельность, осуществляемая в утренний отрезок времени							
игровые ситуации, индивидуальные игры и игры небольшие подгруппами (сюжетно-ролевые, режиссерские, дидактические,	беседы с детьми по их интересам, развивающее общение педагога с детьми (в том числе в форме утреннего и вечернего круга),	практические, проблемные ситуации, упражнения (по освоению культурно-гигиенических навыков и культуры здоровья, правил и норм поведения и другие);	наблюдения за объектами и явлениями природы, трудом взрослых;	трудолюбие поручения и дежурства (сервировка стола к приему пищи, уход за комнатными растениями и	индивидуальную работу с детьми в соответствии с задачами разных образовательных областей;	продуктивную деятельность детей по интересам (рисование, конструирование, лепка и другое);	оздоровительные и закалывающие процедуры, здоровьесберегающие мероприятия, двигательную деятельность (подвижные игры, гимнастика и другое).

подвижные, музыкальные и другие)	рассматривание картин, иллюстраций;			другое);			
----------------------------------	-------------------------------------	--	--	----------	--	--	--

Согласно требованиям СанПиН 1.2.3685-21 в режиме дня предусмотрено время для проведения **занятий**. Занятие рассматривается как дело, занимательное и интересное детям, развивающее их; как деятельность, направленная на освоение детьми одной или нескольких образовательных областей, или их интеграцию с использованием разнообразных форм и методов работы, выбор которых осуществляется педагогам самостоятельно. Занятие является формой организации обучения, наряду с экскурсиями, дидактическими играми, играми-путешествиями и другими. (Таблица 14)

Таблица 14.

Занятие может проводиться в виде					
образовательных ситуаций	тематических событий	проектной деятельности	проблемно-обучающих ситуаций	интегрирующих содержание образовательных областей	творческих и исследовательских проектов

В рамках отведенного времени педагог организывает образовательную деятельность с учетом интересов, желаний детей, их образовательных потребностей, включая детей дошкольного возраста в процесс сотворчества, содействия, сопереживания.

При организации занятий педагог использует опыт, накопленный при проведении образовательной деятельности в рамках сформировавшихся подходов. Время проведения занятий, их продолжительность, длительность перерывов, суммарная образовательная нагрузка для детей дошкольного возраста определяются СанПиН 1.2.3685-21.

Введение термина «занятие» не означает регламентацию процесса. Термин фиксирует форму организации образовательной деятельности. Содержание и педагогически обоснованную методику проведения занятий педагог может выбирать самостоятельно.

Таблица 15

Образовательная деятельность, осуществляемая во время прогулки						
наблюдения за объектами и явлениями природы, направленные на установление разнообразных связей и зависимостей в природе, воспитание отношения к ней	подвижные игры и спортивные упражнения, направленные на оптимизацию режима двигательной активности и укрепление здоровья детей	экспериментирование с объектами неживой природы	сюжетно-ролевые и конструктивные игры (с песком, снегом, с природным материалом)	элементарную трудовую деятельность детей на участке д/с	свободное общение педагога с детьми, индивидуальную работу	проведение спортивных праздников (при необходимости)

Таблица 16.

Образовательная деятельность, осуществляемая во вторую половину дня								
элементарную трудовую	проведение зрелищ	игровые ситуации	опыты и эксперименты,	чтение художественной	слушание и исполнение	организация (или) посещения	индивидуальную работу по	работу с родителями

ю деятельность детей (уборка групповой комнаты; ремонт книг, настольно- печатных игр; стирка кукольного белья; изготовление игрушек- самоделок для игр малышей)	ых мероприятий, развлечений, праздников (кукольный, настольный, теневого театра, игры- драматизации; концерты ; спортивные, музыкальные и литературные досуги и другое)	индивидуальные игры и игры небольшими подгруппами (сюжетно- ролевые, режиссерские, дидактические, подвижные, музыкальные и другие);	практико- ориентированные проекты, коллекционирование и другое	литературы, прослушивание аудиозаписей лучших образов чтения, рассмотрение иллюстраций, просмотр мультфильмов и так далее	ние музыкальных произведений, музыкально- ритмические движения, музыкальные игры и импровизации;	е выставок детского творчества, изобразительного искусства , мастерских; просмотр репродукций картин классиков и современных художников и другого	всем видам деятельности и образовательным областям	(законными и представителями).
---	---	--	---	---	--	---	---	--------------------------------------

Для организации самостоятельной деятельности детей в группе создаются различные центры активности (игровой, литературный, спортивный, творчества, познания и другое). Для организации самостоятельной деятельности детей в группе создаются различные **центры активности**.

В группах раннего возраста:

- центр двигательной активности для развития основных движений детей;
- центр сенсорики и конструирования для организации предметной деятельности и игры с составными и динамическими игрушками, освоения детьми сенсорных эталонов формы, цвета, размера;
 - центр для организации предметных и предметно-манипуляторных игр, совместных играх со сверстниками под руководством взрослого;
 - центр творчества и продуктивной деятельности для развития восприятия смысла музыки, поддержки интереса к рисованию и лепке, становлению первых навыков продуктивной деятельности, освоения возможностей разнообразных изобразительных средств;
 - центр познания и коммуникации (книжный уголок), восприятия смысла сказок, стихов, рассматривания картинок;
 - центр экспериментирования и труда для организации экспериментальной деятельности с материалами и веществами (песок, вода, тесто и др.), развития навыков самообслуживания и становления действий с бытовыми предметами-орудиями (ложка, совок, лопатка и пр.).

В группах для детей дошкольного возраста (от 3 до 7 лет):

- центр двигательной активности (ориентирован на организацию игр средней и малой подвижности в групповых помещениях, средней и интенсивной подвижности в физкультурном и музыкальном залах, интенсивной подвижности на групповых участках, спортивной площадке, всей территории детского сада) в интеграции содержания образовательных областей «Физическое развитие», «Социально-коммуникативное развитие», «Речевое развитие»;
- центр безопасности, позволяющий организовать образовательный процесс для развития у детей навыков безопасности жизнедеятельности в интеграции содержания образовательных областей «Физическое развитие», «Познавательное развитие», «Речевое

развитие», «Социально-коммуникативное развитие»;

- центр игры, содержащий оборудование для организации сюжетно-ролевых детских игр, предметы-заместители в интеграции содержания образовательных областей «Познавательное развитие», «Речевое развитие», «Социально-коммуникативное развитие», «Художественно-эстетическое развитие» и «Физическое развитие»;

- центр конструирования, в котором есть разнообразные виды строительного материала и детских конструкторов, бросового материала схем, рисунков, картин, демонстрационных материалов для организации конструкторской деятельности детей в интеграции содержания образовательных областей «Познавательное развитие», «Речевое развитие», «Социально-коммуникативное развитие» и «Художественно-эстетическое развитие»;

- центр логики и математики, содержащий разнообразный дидактический материал и развивающие игрушки, а также демонстрационные материалы для формирования элементарных математических навыков и логических операций в интеграции содержания образовательных областей «Познавательное развитие», «Речевое развитие», «Социально-коммуникативное развитие»;

- центр экспериментирования, организации наблюдения и труда, игровое оборудование, демонстрационные материалы и дидактические пособия которого способствуют реализации поисково-экспериментальной и трудовой деятельности детей в интеграции содержания образовательных областей «Познавательное развитие», «Речевое развитие», «Социально-коммуникативное развитие»;

- центр познания и коммуникации детей, оснащение которого обеспечивает расширение кругозора детей и их знаний об окружающем мире во взаимодействии детей со взрослыми и сверстниками в интеграции содержания образовательных областей «Познавательное развитие», «Речевое развитие», «Социально-коммуникативное развитие»;

- книжный уголок, содержащий художественную и познавательную литературу для детей, обеспечивающую их духовно-нравственное и этико-эстетическое воспитание, формирование общей культуры, освоение разных жанров художественной литературы, воспитание любви и интереса к художественному слову, удовлетворение познавательных потребностей в интеграции содержания всех образовательных областей;

- центр театрализации и музицирования, оборудование которого позволяет организовать музыкальную и театрализованную деятельность детей в интеграции с содержанием образовательных областей «Художественно-эстетическое развитие», «Познавательное развитие», «Речевое развитие», «Социально-коммуникативное развитие», «Физическое развитие»;

- центр уединения предназначен для снятия психоэмоционального напряжения воспитанников;

- центр творчества детей, предназначенный для реализации продуктивной деятельности детей (рисование, лепка, аппликация, художественный труд) в интеграции содержания образовательных областей «Художественно-эстетическое развитие», «Речевое развитие», «Познавательное развитие», «Социально-коммуникативное развитие»⁵.

Самостоятельная деятельность в центрах детской активности предполагает самостоятельный выбор ребёнком её содержания, времени, партнеров. Педагог направляет и поддерживает свободную самостоятельную деятельность детей (создает проблемно-игровые ситуации, ситуации общения, поддерживает познавательные интересы детей, изменяет предметно-развивающую среду и другое).

Во вторую половину дня педагог организует **культурные практики**. (Таблица 17) Они расширяют социальные и практические компоненты содержания образования,

⁵Рекомендации по формированию инфраструктуры дошкольных образовательных организаций и комплектации учебно-методических материалов в целях реализации образовательных программ дошкольного образования (разработаны во исполнение пункта 3 перечня поручений Президента Российской Федерации от 16 марта 2022 г. № Пр-487 по итогам заседания Совета при Президенте Российской Федерации по реализации государственной политики в сфере защиты семьи и детей 17 декабря 2021 года) – URL: <https://docs.edu.gov.ru/document/f4f7837770384bfa1faa1827ec8d72d4/download/5558/> (дата обращения 25.04.2023)

способствуют формированию у детей культурных умений при взаимодействии со взрослым и самостоятельной деятельности. Ценность культурных практик состоит в том, что они ориентированы на проявление детьми самостоятельности и творчества, активности и инициативности в разных видах деятельности, обеспечивают их продуктивность.

Таблица 17.

Культурная практика	Образовательная область	Возраст детей	Решение задач воспитания	Содержание образовательной деятельности
Академия Простоквашино	Познавательное развитие	2-7	«Человек», «Семья», «Познание», «Родина», «Природа»	Математические представления Сенсорные эталоны и познавательные действия
Книжкин час	Речевое развитие	2-7	«Красота», «Культура»	Интерес к х/л
Реченька		3-7		Связная речь
Культурная мозаика	Художественно-эстетическое развитие	2-7	«Красота», «Культура»	Приобщение к искусству
Театральная гостиная				Театрализованная деятельность
Конструкторское бюро		5-7		Конструктивная деятельность
Двигательный час – на прогулке	Физическое развитие	3-7	«Здоровье», «Жизнь»	Подвижные игры и игровые упражнения (п/и)
Здоровейки				Формирование основ ЗОЖ
Добрый час	Социально-коммуникативное развитие	5-7	«Родина», «Природа», «Семья», «Человек», «Жизнь», «Добро», «Милосердие», «Дружба», «Сотрудничество», «Труд»	ОД в области формирования основ гражданственности и патриотизма (Патриот) ОД в сфере трудового воспитания (труд) ОД в области формирования основ безопасного поведения (ОБП)

Тематику культурных практик педагогу помогают определить детские вопросы, проявленный интерес к явлениям окружающей действительности или предметам, значимые события, неожиданные явления, художественная литература и другое. В процессе культурных практик педагог создает атмосферу свободы выбора, творческого обмена и самовыражения, сотрудничества взрослого и детей. Организация культурных практик предполагает подгрупповой способ объединения детей.

2.4. Способы и направления поддержки детской инициативы.

Для поддержки детской инициативы педагог поощряет свободную самостоятельную деятельность детей, основанную на детских интересах и предпочтениях. Появление возможности у ребенка исследовать, играть, лепить, рисовать, сочинять, петь, танцевать, конструировать, ориентируясь на собственные интересы, позволяет обеспечить такие важные составляющие эмоционального благополучия ребенка д/с как уверенность в себе, чувство защищенности, комфорта, положительного самоощущения. Наиболее благоприятными отрезками времени для организации свободной самостоятельной деятельности детей является утро, когда ребенок приходит в д/с, и вторая половина дня. Любая деятельность ребенка в д/с протекает в форме самостоятельной инициативной деятельности, например:

- самостоятельная исследовательская деятельность и экспериментирование;

- свободные сюжетно-ролевые, театрализованные, режиссерские игры;
- игры - импровизации и музыкальные игры;
- речевые и словесные игры, игры с буквами, слогами, звуками;
- логические игры, развивающие игры математического содержания;
- самостоятельная деятельность в книжном уголке;
- самостоятельная изобразительная деятельность, конструирование;
- самостоятельная двигательная деятельность, подвижные игры, выполнение ритмических и танцевальных движений.

[Для поддержки детской инициативы педагог должен учитывать ряд условий.](#)



Таблица 18.

3-4 года	у ребёнка активно проявляется потребность в общении со взрослым, ребёнок стремится через разговор с педагогом познать окружающий мир, узнать об интересующих его действиях, сведениях. Поэтому ребёнок задает различного рода вопросы. Важно поддержать данное стремление ребёнка, поощрять познавательную активность детей младшего дошкольного возраста, использовать педагогические приемы, направленные на развитие стремлений ребёнка наблюдать, сравнивать предметы, обследовать их свойства и качества. Педагогу важно проявлять внимание к детским вопросам, поощрять и поддерживать их познавательную активность, создавать ситуации, побуждающие ребёнка самостоятельно искать решения возникающих проблем, осуществлять деятельностные пробы. При проектировании режима дня педагог уделяет особое внимание организации вариативных активностей детей, чтобы ребёнок получил возможность участвовать в разнообразных делах: в играх, в экспериментах, в рисовании, в общении, в творчестве (имитации, танцевальные импровизации и тому подобное), в двигательной деятельности.
4-5 лет	У детей наблюдается высокая активность. Данная потребность ребёнка является ключевым условием для развития самостоятельности во всех сферах его жизни и деятельности. Педагогу важно обращать особое внимание на освоение детьми системы разнообразных обследовательских действий, приемов простейшего анализа, сравнения, умения наблюдать для поддержки самостоятельности в познавательной деятельности. Педагог намеренно насыщает жизнь детей проблемными практическими и познавательными ситуациями, в которых детям необходимо самостоятельно применить освоенные приемы. Всегда необходимо доброжелательно и заинтересованно относиться к детским вопросам и проблемам, быть готовым стать партнером в обсуждении, поддерживать и направлять детскую познавательную активность, уделять особое внимание доверительному общению с ребёнком. В течение дня педагог создает различные ситуации, побуждающие детей проявить инициативу, активность, желание совместно искать верное решение проблемы. Такая планомерная деятельность способствует развитию у ребёнка умения решать возникающие перед ними задачи, что способствует развитию самостоятельности и уверенности в себе. Педагог стремится создавать такие ситуации, в которых дети приобретают опыт дружеского общения, совместной деятельности, умений командной работы. Это могут быть ситуации волонтерской направленности: взаимной поддержки, проявления внимания к старшим, заботы о животных, бережного отношения к вещам и игрушкам. Важно, чтобы у ребёнка всегда была возможность выбора свободной деятельности, поэтому атрибуты и оборудование для детских видов деятельности должны быть достаточно разнообразными и постоянно меняющимися (смена примерно раз в два месяца).
5-7 лет	Дети имеют яркую потребность в самоутверждении и признании со стороны взрослых. Поэтому педагогу важно обратить внимание на те педагогические

	условия, которые развивают детскую самостоятельность, инициативу и творчество. Для этого педагог создает ситуации, активизирующие желание детей применять свои знания и умения, имеющийся опыт для самостоятельного решения задач. Он регулярно поощряет стремление к самостоятельности, старается определять для детей все более сложные задачи, активизируя их усилия, развивая произвольные умения и волю, постоянно поддерживает желание преодолевать трудности и поощряет ребёнка за стремление к таким действиям, нацеливает на поиск новых, творческих решений возникших затруднений.
--	--

Для поддержки детской инициативы педагог использует ряд **способов и приемов**.

1) Не следует сразу помогать ребёнку, если он испытывает затруднения решения задачи, важно побуждать его к самостоятельному решению, подбадривать и поощрять попытки найти решение. В случае необходимости оказания помощи ребёнку, педагог сначала стремится к её минимизации: лучше дать совет, задать наводящие вопросы, активизировать имеющийся у ребёнка прошлый опыт.

2) У ребёнка всегда должна быть возможность самостоятельного решения поставленных задач. При этом педагог помогает детям искать разные варианты решения одной задачи, поощряет активность детей в поиске, принимает любые предположения детей, связанные с решением задачи, поддерживает инициативу и творческие решения, а также обязательно акцентирует внимание детей на качестве результата, их достижениях, одобряет и хвалит за результат, вызывает у них чувство радости и гордости от успешных самостоятельных, инициативных действий.

3) Особое внимание педагог уделяет общению с ребёнком в период проявления кризиса семи лет: характерные для ребёнка изменения в поведении и деятельности становятся поводом для смены стиля общения с ребёнком. Важно уделять внимание ребёнку, уважать его интересы, стремления, инициативы в познании, активно поддерживать стремление к самостоятельности. Дети седьмого года жизни очень чувствительны к мнению взрослых. Необходимо поддерживать у них ощущение своего взросления, вселять уверенность в своих силах.

4) Педагог может акцентировать внимание на освоении ребёнком универсальных умений организации своей деятельности и формировании у него основ целеполагания: поставить цель (или принять её от педагога), обдумать способы её достижения, осуществить свой замысел, оценить полученный результат с позиции цели. Задача развития данных умений ставится педагогом в разных видах деятельности. Педагог использует средства, помогающие детям планомерно и самостоятельно осуществлять свой замысел: опорные схемы, наглядные модели, пооперационные карты.

5) Создание творческих ситуаций в игровой, музыкальной, изобразительной деятельности и театрализации, в ручном труде также способствует развитию самостоятельности у детей. Сочетание увлекательной творческой деятельности и необходимости решения задачи и проблемы привлекает ребёнка, активизирует его желание самостоятельно определить замысел, способы и формы его воплощения.

6) Педагог уделяет особое внимание обогащению РППС, обеспечивающей поддержку инициативности ребёнка. В пространстве группы появляются предметы, побуждающие детей к проявлению интеллектуальной активности. Это могут быть новые игры и материалы, детали незнакомых устройств, сломанные игрушки, нуждающиеся в починке, зашифрованные записи, посылки, письма-схемы, новые таинственные книги и прочее. Разгадывая загадки, заключенные в таких предметах, дети учатся рассуждать, анализировать, отстаивать свою точку зрения, строить предположения, испытывают радость открытия и познания.

2.5. Особенности взаимодействия педагогического коллектива с семьями обучающихся.

Главные цели:

- обеспечение психолого-педагогической поддержки семьи и повышение компетентности родителей (законных представителей) в вопросах образования, охраны и укрепления здоровья

детей младенческого, раннего и дошкольного возрастов;

- обеспечение единства подходов к воспитанию и обучению детей в условиях д/с и семьи; повышение воспитательного потенциала семьи.

Основные задачи

- информирование родителей (законных представителей) и общественности относительно целей детского сада, общих для всего образовательного пространства Российской Федерации, о мерах господдержки семьям, имеющим детей дошкольного возраста, а также об образовательной программе, реализуемой в детском саду;

- просвещение родителей (законных представителей), повышение их правовой, психолого-педагогической компетентности в вопросах охраны и укрепления здоровья, развития и образования детей;

- способствование развитию ответственного и осознанного родительства как базовой основы благополучия семьи;

- построение взаимодействия в форме сотрудничества и установления партнёрских отношений с родителями (законными представителями) детей младенческого, раннего и дошкольного возраста для решения образовательных задач;

- вовлечение родителей (законных представителей) в образовательный процесс.

Принципы:

1) приоритет семьи в воспитании, обучении и развитии ребёнка: в соответствии с Законом об образовании у родителей (законных представителей) обучающихся не только есть преимущественное право на обучение и воспитание детей, но именно они обязаны заложить основы физического, нравственного и интеллектуального развития личности ребёнка;

2) открытость: для родителей (законных представителей) доступна актуальная информация об особенностях пребывания ребёнка в группе; каждому из родителей (законных представителей) предоставлен свободный доступ в детский сад; между педагогами и родителями (законными представителями) осуществляется обмен информацией об особенностях развития ребёнка в детском саду и семье;

3) взаимное доверие, уважение и доброжелательность во взаимоотношениях педагогов и родителей (законных представителей): при взаимодействии педагог придерживаться этики и культурных правил общения, проявляет позитивный настрой на общение и сотрудничество с родителями (законными представителями); важно этично и разумно использовать полученную информацию как со стороны педагогов, так и со стороны родителей (законных представителей) в интересах детей;

4) индивидуально-дифференцированный подход к каждой семье: при взаимодействии учитываются особенности семейного воспитания, потребности родителей (законных представителей) в отношении образования ребёнка, отношение к педагогу и детскому саду, проводимым мероприятиям; возможности включения родителей (законных представителей) в совместное решение образовательных задач;

5) возрастосообразность: при планировании и осуществлении взаимодействия учитываются особенности и характер отношений ребёнка с родителями (законными представителями), прежде всего, с матерью (преимущественно для детей младенческого и раннего возраста), обусловленные возрастными особенностями развития детей.

Таблица 19.

Направления деятельности	Содержание	Формы (групповые и (или) индивидуальные) посредством различных методов, приемов и способов взаимодействия с родителями (законными представителями)
диагностико-аналитическое направление	- получение и анализ данных о семье каждого обучающегося, её запросах в отношении охраны здоровья и развития ребёнка;	- опросы, социологические срезы, индивидуальные блокноты, «почтовый ящик», педагогические беседы с родителями (законными представителями)

	<ul style="list-style-type: none"> - об уровне психолого-педагогической компетентности родителей (законных представителей); - планирование работы с семьей с учётом результатов проведенного анализа; согласование воспитательных задач 	<p>представителями);</p> <ul style="list-style-type: none"> - дни открытых дверей, открытые просмотры занятий и других видов деятельности детей и т.д
просветительское направление	<p>просвещение родителей (законных представителей)</p> <ul style="list-style-type: none"> - по вопросам особенностей психофизиологического и психического развития детей младенческого, раннего и дошкольного возрастов; - выбора эффективных методов обучения и воспитания детей определенного возраста; - ознакомление с актуальной информацией о государственной политике в области детского сада, включая информирование о мерах господдержки семьям с детьми дошкольного возраста; - информирование об особенностях реализуемой в детском саду образовательной программы; - об условиях пребывания ребёнка в группе детского сада; - о содержании и методах образовательной работы с детьми; 	<ul style="list-style-type: none"> - групповые родительские собрания, конференции, круглые столы, семинары-практикумы, тренинги и ролевые игры, консультации, педагогические гостиные, родительские клубы и другое; - информационные проспекты, стенды, ширмы, папки-передвижки для родителей (законных представителей); журналы и газеты, издаваемые в детском саду для родителей (законных представителей), педагогические библиотеки для родителей (законных представителей); - сайт АНО ДО «Планета детства «Лада» и социальные группы в сети Интернет; - медиарепортажи и интервью; - фотографии, выставки детских работ, совместных работ родителей (законных представителей) и детей. - досуговая форма - совместные праздники и вечера, семейные спортивные и тематические мероприятия, тематические досуги, знакомство с семейными традициями и другое.
консультационное направление	<p>объединяет в себе консультирование родителей (законных представителей) по вопросам их взаимодействия с ребёнком, преодоления возникающих проблем воспитания и обучения детей, в том числе с ОП в условиях семьи; особенностей поведения и взаимодействия ребёнка со сверстниками и педагогом; возникающих проблемных ситуациях; способам воспитания и построения продуктивного взаимодействия с детьми младенческого, раннего и дошкольного возрастов; способам организации и участия в детских деятельности, образовательном процессе и другому.</p>	

Совместная образовательная деятельность педагогов и родителей (законных представителей) обучающихся предполагает сотрудничество в реализации некоторых образовательных задач, вопросах организации РППС и образовательных мероприятий; поддержку образовательных инициатив родителей (законных представителей) детей младенческого, раннего и дошкольного возрастов; разработку и реализацию образовательных проектов д/с совместно с семьей.

Особое внимание в просветительской деятельности д/с уделяется повышению уровня компетентности родителей (законных представителей) в вопросах здоровьесбережения ребёнка. (Таблица 24)

Таблица 20.

Направления просветительской деятельности				
информирование о факторах, положительно влияющих на физическое и психическое здоровье ребёнка (рациональная организация режима дня ребёнка, правильное питание в семье, закаливание, организация двигательной активности, благоприятный психологический микроклимат в семье и спокойное общение с ребёнком и другое), о действии негативных факторов (переохлаждение, перегревание, перекармливание и другое), наносящих непоправимый вред здоровью ребёнка	своевременное информирование о важности вакцинации в соответствии с рекомендациями и Национального календаря профилактических прививок и по эпидемическим показаниям	информирование родителей (законных представителей) об актуальных задачах физического воспитания детей на разных возрастных этапах их развития, а также о возможностях детского сада и семьи в решении данных задач	знакомство родителей (законных представителей) с оздоровительными мероприятиями, проводимыми в д/с	информирование родителей (законных представителей) о негативном влиянии на развитие детей систематического и бесконтрольного использования ИТ-технологий (нарушение сна, возбудимость, изменения качества памяти, внимания, мышления; проблемы социализации и общения и другое)

Для вовлечения родителей (законных представителей) в образовательную деятельность используются специально разработанные (подобранные) дидактические материалы для организации совместной деятельности родителей (законных представителей) с детьми в семейных условиях в соответствии с образовательными задачами, реализуемыми в детском саду. Эти материалы сопровождаются подробными инструкциями по их использованию и рекомендациями по построению взаимодействия с ребёнком (с учётом возрастных особенностей). Кроме того, активно используется воспитательный потенциал семьи для решения образовательных задач, привлекая родителей (законных представителей) к участию в образовательных мероприятиях, направленных на решение познавательных и воспитательных задач.

Незаменимой формой установления доверительного делового контакта между семьёй и детским садом является диалог педагога и родителей (законных представителей). Диалог позволяет совместно анализировать поведение или проблемы ребёнка, выяснять причины проблем и искать подходящие возможности, ресурсы семьи и пути их решения. В диалоге проходит просвещение родителей (законных представителей), их консультирование по вопросам выбора оптимального образовательного маршрута для конкретного ребёнка, а также согласование совместных действий, которые могут быть предприняты со стороны детского сада и семьи для разрешения возможных проблем и трудностей ребёнка в освоении образовательной программы.

Педагоги самостоятельно выбирают педагогически обоснованные методы, приемы и способы взаимодействия с семьями обучающихся, в зависимости от стоящих перед ними задач. Сочетание традиционных и инновационных технологий сотрудничества позволит педагогам детского сада устанавливать доверительные и партнерские отношения с родителями (законными представителями), эффективно осуществлять просветительскую деятельность и достигать основные цели взаимодействия детского сада с родителями (законными представителями) детей дошкольного возраста.

2.6. Направления и задачи коррекционно-развивающей работы (КРР)

КРР и (или) инклюзивное образование в д/с № 164 «Восточка» направлено на обеспечение коррекции нарушений развития у различных категорий детей (целевые группы), включая детей с ООП, в том числе детей с ОВЗ и детей-инвалидов; оказание им квалифицированной помощи в освоении Программы, их разностороннее развитие с учетом возрастных и индивидуальных

особенностей, социальной адаптации. КРР объединяет комплекс мер по психолого-педагогическому сопровождению обучающихся, включающий психолого-педагогическое обследование, проведение индивидуальных и групповых коррекционно-развивающих занятий, а также мониторинг динамики их развития. КРР в д/с осуществляют педагоги, педагоги-психологи, учителя-дефектологи, учителя-логопеды и другие квалифицированные специалисты.

Детский сад имеет право и возможность разработать программу КРР в соответствии с **ФГОС ДО**, которая может включать:

- план диагностических и коррекционно-развивающих мероприятий;
- рабочие программы КРР с обучающимися различных целевых групп, имеющих различные ООП и стартовые условия освоения Программы.
- методический инструментарий для реализации диагностических, коррекционно-развивающих и просветительских задач программы КРР.

Задачи КРР

- определение ОП обучающихся, в том числе с трудностями освоения Федеральной программы и социализации в детском саду;
- своевременное выявление обучающихся с трудностями социальной адаптации, обусловленными различными причинами;
- осуществление индивидуально ориентированной психолого-педагогической помощи обучающимся с учетом особенностей их психического и (или) физического развития, индивидуальных возможностей и потребностей (в соответствии с рекомендациями психолого-медико-педагогической комиссии или психологопедагогического консилиума образовательной организации (далее - ППК));
- оказание родителям (законным представителям) обучающихся консультативной психолого-педагогической помощи по вопросам развития и воспитания детей дошкольного возраста;
- содействие поиску и отбору одаренных обучающихся, их творческому развитию;
- выявление детей с проблемами развития эмоциональной и интеллектуальной сферы;
- реализация комплекса индивидуально ориентированных мер по ослаблению, снижению или устранению отклонений в развитии и проблем поведения.



Таблица 21.

категории целевых групп обучающихся для оказания им адресной психологической помощи и включения их в программы психолого-педагогического сопровождения				
нормотипичные дети с нормативным кризисом развития; педагогов и родителей (законных представителей);	обучающиеся с ООП: с ОВЗ и (или) инвалидностью, получившие статус в установленном законодательством Российской Федерации; обучающиеся по индивидуальному учебному плану (учебному расписанию) на основании медицинского заключения (дети, находящиеся под диспансерным наблюдением, в том числе часто болеющие дети); часто болеющие дети характеризуются повышенной заболеваемостью острыми респираторными инфекциями, которые не связаны с врожденными и наследственными состояниями, приводящими к большому количеству	дети и (или) семьи, находящаяся в трудной жизненной ситуации, признанные таковыми и в установленном	дети и (или) семьи, находящиеся в социально опасном положении (безнадзорные, беспризорные, склонные к бродяжничеству), признанные таковыми в нормативно	обучающиеся "группы риска": проявляющие комплекс выраженных факторов риска негативных проявлений (импульсивность, агрессивность, неустойчивая или крайне низкая (завышенная) самооценка, завышенный уровень притязаний).

	пропусков ребенком в посещениях д/с; обучающиеся, испытывающие трудности в освоении образовательных программ, развитии, социальной адаптации; одаренные обучающиеся	енном порядке;	установленном порядке;	
--	---	----------------	------------------------	--

КРР с обучающимися целевых групп в детском саду осуществляется в ходе всего образовательного процесса, во всех видах и формах деятельности, как в совместной деятельности детей в условиях дошкольной группы, так и в форме коррекционно-развивающих групповых (индивидуальных) занятий. КРР строится дифференцированно в зависимости от имеющихся у обучающихся дисфункций и особенностей развития (в познавательной, речевой, эмоциональной, коммуникативной, регулятивной сферах) и должна предусматривать индивидуализацию психолого-педагогического сопровождения.

Содержание КРР на уровне детского сада.

Диагностическая работа включает:

- своевременное выявление детей, нуждающихся в психолого-педагогическом сопровождении;
- раннюю (с первых дней пребывания обучающегося в детском саду) диагностику отклонений в развитии и анализ причин трудностей социальной адаптации;
- комплексный сбор сведений об обучающемся на основании диагностической информации от специалистов разного профиля;
- определение уровня актуального и зоны ближайшего развития обучающегося с ОВЗ, с трудностями в обучении и социализации, выявление его резервных возможностей;
- изучение уровня общего развития обучающихся (с учетом особенностей нозологической группы), возможностей вербальной и невербальной коммуникации со сверстниками и взрослыми;
- изучение развития эмоционально-волевой сферы и личностных особенностей обучающихся;
- изучение индивидуальных образовательных и социально-коммуникативных потребностей обучающихся;
- изучение социальной ситуации развития и условий семейного воспитания ребенка;
- изучение уровня адаптации и адаптивных возможностей обучающегося;
- изучение направленности детской одаренности;
- изучение, констатацию в развитии ребенка его интересов и склонностей, одаренности;
- мониторинг развития детей и предупреждение возникновения психологопедагогических проблем в их развитии;
- выявление детей-мигрантов, имеющих трудности в обучении и социальнопсихологической адаптации, дифференциальная диагностика и оценка этнокультурной природы имеющихся трудностей;
- всестороннее психолого-педагогическое изучение личности ребенка;
- выявление и изучение неблагоприятных факторов социальной среды и рисков образовательной среды;
- системный разносторонний контроль специалистов за уровнем и динамикой развития обучающегося, а также за созданием необходимых условий, соответствующих особым (индивидуальным) образовательным потребностям обучающегося.

КРР включает:

- выбор оптимальных для развития обучающегося коррекционно-развивающих программ (методик) психолого-педагогического сопровождения в соответствии с его особыми (индивидуальными) образовательными потребностями;
- организацию, разработку и проведение специалистами индивидуальных и групповых коррекционно-развивающих занятий, необходимых для преодоления нарушений поведения и развития, трудностей в освоении образовательной программы и социализации;
- коррекцию и развитие высших психических функций;
- развитие эмоционально-волевой и личностной сферы обучающегося и психологическую

коррекцию его поведения;

- развитие коммуникативных способностей, социального и эмоционального интеллекта обучающихся, формирование их коммуникативной компетентности;
- коррекцию и развитие психомоторной сферы, координации и регуляции движений;
- создание условий, обеспечивающих развитие, обучение и воспитание детей с ярко выраженной познавательной направленностью, высоким уровнем умственного развития или иной направленностью одаренности;
- создание насыщенной РППС для разных видов деятельности; формирование инклюзивной образовательной среды, в том числе обеспечивающей включение детей иностранных граждан в российское образовательное пространство с сохранением культуры и идентичности, связанных со страной исхода (происхождения);
- оказание поддержки ребенку в случаях неблагоприятных условий жизни, психотравмирующих обстоятельствах при условии информирования соответствующих структур социальной защиты;
- преодоление педагогической запущенности в работе с обучающимся, стремление устранить неадекватные методы воспитания в семье во взаимодействии родителей (законных представителей) с детьми;
- помощь в устранении психотравмирующих ситуаций в жизни ребенка.

Консультативная работа включает:

- разработку рекомендаций по основным направлениям работы с обучающимся с трудностями в обучении и социализации, единых для всех участников образовательных отношений;
- консультирование специалистами педагогов по выбору индивидуально ориентированных методов и приемов работы с обучающимся;
- консультативную помощь семье в вопросах выбора оптимальной стратегии воспитания и приемов КРР с ребенком.

Информационно-просветительская работа предусматривает:

- различные формы просветительской деятельности (лекции, беседы, информационные стенды, печатные материалы, электронные ресурсы), направленные на разъяснение участникам образовательных отношений - обучающимся (в доступной для дошкольного возраста форме), их родителям (законным представителям), педагогам - вопросов, связанных с особенностями образовательного процесса и психолого-педагогического сопровождения обучающихся, в том числе с ОВЗ, трудностями в обучении и социализации;
- проведение тематических выступлений, онлайн-консультаций для педагогов и родителей (законных представителей) по разъяснению индивидуально-типологических особенностей различных категорий обучающихся, в том числе с ОВЗ, трудностями в обучении и социализации.

Реализация КРР с обучающимися с ОВЗ и детьми-инвалидами согласно нозологическим группам осуществляется в соответствии с Федеральной адаптированной образовательной программой дошкольного образования. КРР с обучающимися с ОВЗ и детьми-инвалидами должна предусматривать предупреждение вторичных биологических и социальных отклонений в развитии, затрудняющих образование и социализацию обучающихся, коррекцию нарушений психического и физического развития средствами коррекционной педагогики, специальной психологии и медицины; формирование у обучающихся механизмов компенсации дефицитарных функций, не поддающихся коррекции, в том числе с использованием ассистивных технологий.

КРР с детьми, находящимися под диспансерным наблюдением, в том числе часто болеющие дети, имеет выраженную специфику. Детям, находящимся под диспансерным наблюдением, в том числе часто болеющим детям, свойственны: быстрая утомляемость, длительный период восстановления после заболевания и (или) его обострения (не менее 4-х недель), специфические особенности межличностного взаимодействия и деятельности (ограниченность круга общения больного ребенка, объективная зависимость от взрослых (родителей (законных представителей), педагогов), стремление постоянно получать от них помощь). Для детей, находящихся под диспансерным наблюдением, в том числе часто

болеющих детей, старшего дошкольного возраста характерны изменения в отношении ведущего вида деятельности - сюжетно-ролевой игры, что оказывает негативное влияние на развитие его личности и эмоциональное благополучие. В итоге у ребенка появляются сложности в освоении программы и социальной адаптации.

Направленность КРР с детьми, находящимися под диспансерным наблюдением, в том числе часто болеющими детьми на дошкольном уровне образования:

- коррекция (развитие) коммуникативной, личностной, эмоционально-волевой сфер, познавательных процессов;
- снижение тревожности;
- помощь в разрешении поведенческих проблем;
- создание условий для успешной социализации, оптимизация межличностного взаимодействия со взрослыми и сверстниками.

Включение **часто болеющих** детей в программу КРР, определение индивидуального маршрута психолого-педагогического сопровождения осуществляется на основании медицинского заключения и рекомендаций ППК по результатам психологической и педагогической диагностики.

Направленность КРР с одаренными обучающимися на дошкольном уровне образования:

- определение вида одаренности, интеллектуальных и личностных
- особенностей детей, прогноз возможных проблем и потенциала развития.
- вовлечение родителей (законных представителей) в образовательный процесс и установление с ними отношений сотрудничества как обязательного условия поддержки и развития одаренного ребенка, как в детском саду, так и в условиях семейного воспитания;
- создание атмосферы доброжелательности, заботы и уважения по отношению к ребенку, обстановки, формирующей у ребенка чувство собственной значимости, поощряющей проявление его индивидуальности;
- сохранение и поддержка индивидуальности ребенка, развитие его индивидуальных способностей и творческого потенциала как субъекта отношений с людьми, миром и самим собой;
- формирование коммуникативных навыков и развитие эмоциональной устойчивости;
- организация предметно-развивающей, обогащенной образовательной среды в условиях д/с, благоприятную для развития различных видов способностей и одаренности.

Включение ребенка в программу КРР, определение индивидуального маршрута психолого-педагогического сопровождения осуществляется на основе заключения ППК по результатам психологической и педагогической диагностики.

Направленность КРР с билингвальными обучающимися, детьми мигрантов, испытывающими трудности с пониманием государственного языка Российской Федерации на дошкольном уровне образования:

- развитие коммуникативных навыков, формирование чувствительности к сверстнику, его эмоциональному состоянию, намерениям и желаниям;
- формирование уверенного поведения и социальной успешности;
- коррекцию деструктивных эмоциональных состояний, возникающих вследствие попадания в новую языковую и культурную среду (тревога, неуверенность, агрессия);
- создание атмосферы доброжелательности, заботы и уважения по отношению к ребенку.

Работу по социализации и языковой адаптации детей иностранных граждан, обучающихся в организациях, реализующих программы ДО в Российской Федерации, рекомендуется организовывать с учетом особенностей социальной ситуации каждого ребенка персонально.

Психолого-педагогическое сопровождение детей данной целевой группы может осуществляться в контексте общей программы адаптации ребенка к ДОО. В случаях выраженных проблем социализации, личностного развития и общей дезадаптации ребенка, его включение в программу КРР может быть осуществлено на основе заключения ППК по результатам психологической диагностики или по запросу родителей (законных представителей) ребенка.

К целевой группе обучающихся "группы риска" могут быть отнесены дети, имеющие

проблемы с психологическим здоровьем; эмоциональные проблемы (повышенная возбудимость, апатия, раздражительность, тревога, появление фобий); поведенческие проблемы (грубость, агрессия, обман); проблемы неврологического характера (потеря аппетита); проблемы общения (стеснительность, замкнутость, излишняя чувствительность, выраженная нереализованная потребность в лидерстве); проблемы регуляторного характера (расстройство сна, быстрая утомляемость, навязчивые движения, двигательная расторможенность, снижение произвольности внимания).

Направленность КРР с обучающимися, имеющими **девиации** развития и поведения на дошкольном уровне образования:

- коррекция (развитие) социально-коммуникативной, личностной, эмоционально-волевой сферы;
- помощь в решении поведенческих проблем;
- формирование адекватных, социально-приемлемых способов поведения;
- развитие рефлексивных способностей;
- совершенствование способов саморегуляции.

Включение ребенка из «группы риска» в программу КРР, определение индивидуального маршрута психолого-педагогического сопровождения осуществляется на основе заключения ППК по результатам психологической диагностики или по обоснованному запросу педагога и (или) родителей (законных представителей).

2.7. Рабочая программа воспитания

2.7.1. Целевой раздел

Пояснительная записка.

Программа воспитания основана на воплощении национального воспитательного идеала, который понимается как высшая цель образования, нравственное (идеальное) представление о человеке.

Под воспитанием понимается деятельность, направленная на развитие личности, создание условий для самоопределения и социализации обучающихся на основе социокультурных, духовно-нравственных ценностей и принятых в российском обществе правил и норм поведения в интересах человека, семьи, общества и государства, формирование у обучающихся чувства патриотизма, гражданственности, уважения к памяти защитников Отечества и подвигам Героев Отечества, закону и правопорядку, человеку труда и старшему поколению, взаимного уважения, бережного отношения к культурному наследию и традициям многонационального народа Российской Федерации, природе и окружающей среде⁶.

Основу воспитания на всех уровнях, начиная с дошкольного, составляют традиционные ценности российского общества. Традиционные ценности – это нравственные ориентиры, формирующие мировоззрение граждан России, передаваемые от поколения к поколению, лежащие в основе общероссийской гражданской идентичности и единого культурного пространства страны, укрепляющие гражданское единство, нашедшие свое уникальное, самобытное проявление в духовном, историческом и культурном развитии многонационального народа России⁷.

Программа воспитания предусматривает приобщение детей к традиционным ценностям российского общества – жизнь, достоинство, права и свободы человека, патриотизм, гражданственность, служение Отечеству и ответственность за его судьбу, высокие нравственные идеалы, крепкая семья, созидательный труд, приоритет духовного над материальным, гуманизм, милосердие, справедливость, коллективизм, взаимопомощь и взаимоуважение, историческая память и преемственность поколений, единство народов России⁸.

⁶Пункт 2 статьи 2 Федерального закона от 29 декабря 2012 г. № 273-ФЗ «Об образовании в Российской Федерации» (Собрание законодательства Российской Федерации, 2012, № 53, ст. 7598; 2020, № 31, ст. 5063)

⁷ Пункт 4 Основ государственной политики по сохранению и укреплению традиционных российских духовнонравственных ценностей, утвержденных Указом Президента Российской Федерации от 9 ноября 2022 г. № 809 (Собрание законодательства Российской Федерации, 2022, № 46, ст. 7977).

⁸Пункт 5 Основ государственной политики по сохранению и укреплению традиционных российских духовнонравственных

Вся система ценностей российского народа находит отражение в содержании воспитательной работы детского сада, в соответствии с возрастными особенностями детей.

Ценности Родина и природа лежат в основе патриотического направления воспитания.

Ценности милосердие, жизнь, добро лежат в основе духовно-нравственного направления воспитания

Ценности человек, семья, дружба, сотрудничество лежат в основе социального направления воспитания.

Ценность познание лежит в основе познавательного направления воспитания.

Ценности жизнь и здоровье лежат в основе физического и оздоровительного направления воспитания.

Ценность труд лежит в основе трудового направления воспитания.

Ценности культура и красота лежат в основе эстетического направления воспитания.

Целевые ориентиры воспитания следует рассматривать как возрастные характеристики возможных достижений ребёнка, которые коррелируют с портретом выпускника ДОО и с традиционными ценностями российского общества.

С учётом особенностей социокультурной среды, в которой воспитывается ребёнок, в программе воспитания находит отражение взаимодействие всех субъектов воспитательных отношений. Реализация Программы воспитания предполагает социальное партнерство ДОО с другими учреждениями образования и культуры (музеи, театры, библиотеки, и другое), в том числе системой дополнительного образования детей.

Цели и задачи воспитания.

Общая цель воспитания в детском саду – личностное развитие каждого ребёнка с учётом его индивидуальности и создание условий для позитивной социализации детей на основе традиционных ценностей российского общества, что предполагает:

- 1) формирование первоначальных представлений о традиционных ценностях российского народа, социально приемлемых нормах и правилах поведения;
- 2) формирование ценностного отношения к окружающему миру (природному и социокультурному), другим людям, самому себе;
- 3) становление первичного опыта деятельности и поведения в соответствии с традиционными ценностями, принятыми в обществе нормами и правилами.

Общие задачи воспитания в ДОО:

- 1) содействовать развитию личности, основанному на принятых в обществе представлениях о добре и зле, должном и недопустимом;
- 2) способствовать становлению нравственности, основанной на духовных отечественных традициях, внутренней установке личности поступать согласно своей совести;
- 3) создавать условия для развития и реализации личностного потенциала ребёнка, его готовности к творческому самовыражению и саморазвитию, самовоспитанию;
- 4) осуществлять поддержку позитивной социализации ребёнка посредством проектирования и принятия уклада, воспитывающей среды, создания воспитывающих общностей.

Направления воспитания

Цель – Ценности – Направленность:

[Патриотическое направление воспитания.](#)

[Духовно-нравственное направление воспитания.](#)

[Социальное направление воспитания.](#)

[Познавательное направление воспитания.](#)

[Физическое и оздоровительное направление воспитания.](#)



[Трудовое направление воспитания.](#)
[Эстетическое направление воспитания.](#)

Целевые ориентиры воспитания.

1) Деятельность воспитателя нацелена на перспективу становления личности и развития ребёнка. Поэтому планируемые результаты представлены в виде целевых ориентиров как обобщенные «портреты» ребёнка к концу раннего и дошкольного возрастов. (Таблица 26,27)

2) В соответствии с ФГОС ДО оценка результатов воспитательной работы не осуществляется, так как целевые ориентиры основной образовательной программы дошкольного образования не подлежат непосредственной оценке, в том числе в виде педагогической диагностики (мониторинга), и не являются основанием для их формального сравнения с реальными достижениями детей.

Таблица 22. Целевые ориентиры воспитания детей раннего возраста (к трем годам).

Направление воспитания	Ценности	Целевые ориентиры
Патриотическое	Родина, природа	Проявляющий привязанность к близким людям, бережное отношение к живому
Духовно нравственное	Жизнь, милосердие, добро	Способный понять и принять, что такое «хорошо» и «плохо». Проявляющий сочувствие, доброту.
Социальное	Человек, семья, дружба, сотрудничество	Испытывающий чувство удовольствия в случае одобрения и чувство огорчения в случае неодобрения со стороны взрослых. Проявляющий интерес к другим детям и способный бесконфликтно играть рядом с ними. Проявляющий позицию «Я сам!». Способный к самостоятельным (свободным) активным действиям в общении.
Познавательное	Познание	Проявляющий интерес к окружающему миру. Любознательный, активный в поведении и деятельности.
Физическое и оздоровительное	Здоровье, жизнь	Понимающий ценность жизни и здоровья, владеющий основными способами укрепления здоровья - физическая культура, закаливание, утренняя гимнастика, личная гигиена, безопасное поведение и другое; стремящийся к сбережению и укреплению собственного здоровья и здоровья окружающих. Проявляющий интерес к физическим упражнениям и подвижным играм, стремление к личной и командной победе, нравственные и волевые качества.
Трудовое	Труд	Поддерживающий элементарный порядок в окружающей обстановке. Стремящийся помогать старшим в доступных трудовых действиях. Стремящийся к результативности, самостоятельности, ответственности в самообслуживании, в быту, в игровой и других видах деятельности (конструирование, лепка, художественный труд, детский дизайн и другое).
Эстетическое	Культура и красота	Проявляющий эмоциональную отзывчивость на красоту в окружающем мире и искусстве. Способный к творческой деятельности (изобразительной, декоративно-оформительской, музыкальной, словесно-речевой, театрализованной и другое).

Таблица 23. Целевые ориентиры воспитания детей на этапе завершения освоения программы

Направление воспитания	Ценности	Целевые ориентиры
Патриотическое	Родина, природа	Любящий свою малую родину и имеющий представление о своей стране - России, испытывающий чувство привязанности к родному дому, семье, близким людям.
Духовно нравственное	Жизнь, милосердие, добро	Различающий основные проявления добра и зла, принимающий и уважающий традиционные ценности, ценности семьи и общества, правдивый, искренний, способный к сочувствию и заботе, к нравственному поступку. Способный не оставаться равнодушным к чужому горю, проявлять заботу; Самостоятельно различающий основные отрицательные и положительные человеческие качества, иногда прибегая к помощи взрослого в ситуациях морального выбора.
Социальное	Человек, семья, дружба, сотрудничество	Проявляющий ответственность за свои действия и поведение; принимающий и уважающий различия между людьми. Владеющий основами речевой культуры. Дружелюбный и доброжелательный, умеющий слушать и слышать собеседника, способный взаимодействовать со взрослыми и сверстниками на основе общих интересов и дел.
Познавательное	Познание	Любознательный, наблюдательный, испытывающий потребность в самовыражении, в том числе творческом. Проявляющий активность, самостоятельность, инициативу в познавательной, игровой, коммуникативной и продуктивных видах деятельности и в самообслуживании. Обладающий первичной картиной мира на основе традиционных ценностей.
Физическое и оздоровительное	Здоровье, жизнь	Понимающий ценность жизни, владеющий основными способами укрепления здоровья - занятия физической культурой, закаливание, утренняя гимнастика, соблюдение личной гигиены и безопасного поведения и другое; стремящийся к сбережению и укреплению собственного здоровья и здоровья окружающих. Проявляющий интерес к физическим упражнениям и подвижным играм, стремление к личной и командной победе, нравственные и волевые качества. Демонстрирующий потребность в двигательной деятельности. Имеющий представление о некоторых видах спорта и активного отдыха.
Трудовое	Труд	Понимающий ценность труда в семье и в обществе на основе уважения к людям труда, результатам их деятельности. Проявляющий трудолюбие при выполнении поручений и в самостоятельной деятельности.
Эстетическое	Культура и красота	Способный воспринимать и чувствовать прекрасное в быту, природе, поступках, искусстве. Стремящийся к отображению прекрасного в продуктивных видах деятельности.

2.7.2. Содержательный раздел Программы воспитания.

Уклад образовательной организации

Уклад, в качестве установившегося порядка жизни д/с, определяет мировосприятие, гармонизацию интересов и возможностей совместной деятельности детских, взрослых и детско-взрослых общностей в пространстве дошкольного образования. Уклад детского сада – это его необходимый фундамент, основа и инструмент воспитания. Уклад задает и удерживает ценности воспитания для всех участников образовательных отношений: руководителей д/с, воспитателей и специалистов, вспомогательного персонала, обучающихся, родителей (законных представителей), субъектов социокультурного окружения д/с

Основные элементы уклада детского сада:

- **правила и нормы;**
- **традиции и ритуалы;**
- **система отношений в разных типах общностей;**
- **характер воспитательных процессов;**
- **развивающая предметно-пространственная среда (РППС)**

Все элементы уклада взаимосвязаны. Базовые и инструментальные ценности проявляются в формальных и неформальных правилах и нормах детского сада, со временем они переходят в традиции и ритуалы. Правила, нормы и традиции детского сада задают характер и систему отношений в общностях - профессиональных, профессионально-родительских, детских и детско-взрослых. Система существующих отношений, в свою очередь, определяет характер воспитательных процессов, РППС, которые напрямую влияют на эффективность воспитания.

- **Правила и нормы** определяют культуру поведения в сообществах, являются одной из значимых составляющих уклада детского сада. Для регламентации межличностных отношений разработаны нормативные локальные акты основные из них: коллективный договор, устав, правила внутреннего трудового распорядка, договор с родителями. В профессиональной общности в качестве уклада отношений коллектив рассматривается как команда, которая принимает совместные решения, обеспечивает профессиональную взаимопомощь, идет к единой цели. Кроме того, педагогами приняты правила общения с родителями. Они направлены на создание доброжелательной обстановки и атмосферы сотрудничества. Это есть направленность уклада в профессионально-родительской общности.

Для детской общности разработаны правила и нормы поведения в группах в соответствии с возрастными и индивидуальными особенностями. Формирование навыков правильного поведения осуществляется через игры, игровые упражнения, просмотр видеопрезентаций о дружбе, взаимопомощи, о правилах поведения. Педагоги создают условия, при которых воспитанники должны чувствовать себя комфортно, спокойно и защищено. Содержащиеся запреты разумные и понятные детям при этом их не должно быть много.

- **Традиции и ритуалы детского сада**

- Утро радостных встреч (ритуал приветствия);
- Ритуал прощания;
- Сказка перед сном
- Новости выходного дня
- Чествование именинника
- Новоселье
- Собрание коллекций
- Годовой круг праздников: государственных, традиционных праздников культуры, корпоративных, праздников посвящений и проводов, личных и тематических;
- Социальные акции (Подарок ветерану, Письмо солдату, Подарок солдату и т.д.).
- Экологические акции (Покормите птиц зимой, Наш зеленый детский сад и др.)
- Системные проекты (Эколята –дошколята и др.)
- Семейные праздники (День семьи, День Матери и др.)
- Выставки совместного творчества
- Конкурсы чтецов

- **Система отношений разных общностей** отражается в культуре поведения и общения со всеми участниками образовательных отношений.

Профессиональная общность – это устойчивая система связей и отношений между людьми, единство целей и задач воспитания, реализуемое всеми сотрудниками детского сада. Основой эффективности такой общности является рефлексия собственной профессиональной деятельности. Воспитатель, а также другие сотрудники должны:

- быть примером в формировании полноценных и сформированных ценностных ориентиров, норм общения и поведения;
- мотивировать детей к общению друг с другом, поощрять даже самые незначительные стремления к общению и взаимодействию;
- поощрять детскую дружбу, стараться, чтобы дружба между отдельными детьми внутри группы сверстников принимала общественную направленность;
- заботиться о том, чтобы дети непрерывно приобретали опыт общения на основе чувства доброжелательности;
- содействовать проявлению детьми заботы об окружающих, учить проявлять чуткость к сверстникам, побуждать детей сопереживать, беспокоиться, проявлять внимание к заболевшему товарищу;
- воспитывать в детях такие качества личности, которые помогают влиться в общество сверстников (организованность, общительность, отзывчивость, щедрость, доброжелательность и пр.);
- учить детей совместной деятельности, насыщать их жизнь событиями, которые сплачивали бы и объединяли ребят;
- воспитывать в детях чувство ответственности перед группой за свое поведение.

Профессионально-родительская общность включает сотрудников детского сада и всех взрослых членов семей воспитанников, которых связывают не только общие ценности, цели развития и воспитания детей, но и уважение друг к другу. Основная задача – объединение усилий по воспитанию ребенка в семье и в детском саду. Зачастую поведение ребенка сильно различается дома и в детском саду. Без совместного обсуждения воспитывающими взрослыми особенностей ребенка невозможно выявление и в дальнейшем создание условий, которые необходимы для его оптимального и полноценного развития и воспитания.

Детско-взрослая общность. Для общности характерно содействие друг другу, сотворчество и сопереживание, взаимопонимание и взаимное уважение, отношение к ребенку как к полноправному человеку, наличие общих симпатий, ценностей и смыслов у всех участников общности. Детско-взрослая общность является источником и механизмом воспитания ребенка. Находясь в общности, ребенок сначала приобщается к тем правилам и нормам, которые вносят взрослые в общность, а затем эти нормы усваиваются ребенком и становятся его собственными. Общность строится и задается системой связей и отношений ее участников. В каждом возрасте и каждом случае она будет обладать своей спецификой в зависимости от решаемых воспитательных задач.

Детская общность. Общество сверстников – необходимое условие полноценного развития личности ребенка. Здесь он непрерывно приобретает способы общественного поведения, под руководством воспитателя учится умению дружно жить, сообща играть, трудиться, заниматься, достигать поставленной цели. Чувство приверженности к группе сверстников рождается тогда, когда ребенок впервые начинает понимать, что рядом с ним такие же, как он сам, что свои желания необходимо соотносить с желаниями других. Воспитатель должен воспитывать у детей навыки и привычки поведения, качества, определяющие характер взаимоотношений ребенка с другими людьми и его успешность в том или ином сообществе. Поэтому так важно придать детским взаимоотношениям дух доброжелательности, развивать у детей стремление и умение помогать как старшим, так и друг другу, оказывать сопротивление плохим поступкам, общими усилиями достигать поставленной цели. Одним из видов детских общностей являются разновозрастные детские общности. В детском саду должна быть обеспечена возможность взаимодействия ребенка, как со старшими, так и с младшими детьми. Включенность ребенка в отношения со старшими, помимо подражания и приобретения нового, рождает опыт

послушания, следования общим для всех правилам, нормам поведения и традициям. Отношения с младшими – это возможность для ребенка стать авторитетом и образцом для подражания, а также пространство для воспитания заботы и ответственности.

Культура поведения воспитателя в общностях как значимая составляющая уклада. Культура поведения взрослых в детском саду направлена на создание воспитывающей среды как условия решения возрастных задач воспитания. Общая психологическая атмосфера, эмоциональный настрой группы, спокойная обстановка, отсутствие спешки, разумная сбалансированность планов – это необходимые условия нормальной жизни и развития детей. Воспитатель должен соблюдать кодекс нормы профессиональной этики и поведения:

- педагог всегда выходит навстречу родителям и приветствует родителей и детей первым;
- улыбка – всегда обязательная часть приветствия;
- педагог описывает события и ситуации, но не даёт им оценки;
- педагог не обвиняет родителей и не возлагает на них ответственность за поведение детей в детском саду;
- тон общения ровный и дружелюбный, исключается повышение голоса;
- уважительное отношение к личности воспитанника;
- умение заинтересованно слушать собеседника и сопереживать ему;
- умение видеть и слышать воспитанника, сопереживать ему;
- уравновешенность и самообладание, выдержка в отношениях с детьми;
- умение быстро и правильно оценивать сложившуюся обстановку и в то же время не торопиться с выводами о поведении и способностях воспитанников;
- умение сочетать мягкий эмоциональный и деловой тон в отношениях с детьми;
- умение сочетать требовательность с чутким отношением к воспитанникам;
- знание возрастных и индивидуальных особенностей воспитанников;
- соответствие внешнего вида статусу воспитателя детского сада.

- ***Характер воспитательных процессов***

Основные принципы:

- учет возрастных и индивидуальных особенностей детей;
- культуросообразный характер воспитания;
- системный характер воспитания, направленный на формирование целостной картины мира;
- применение системно-деятельностного подхода с детьми;
- непосредственное привлечение родителей к процессу воспитания.

- ***Предметно-пространственная среда*** выстраивается в соответствии с требованиями ФГОС ДО. Одна из основных линий воспитывающей среды - участие ребенка в создании РППС, когда он сам творит, получает опыт позитивных достижений, осваивая ценности и смыслы, заложенные взрослым (центр патриотического воспитания, экран настроения, центры экспериментирования, ежедневные выставки самостоятельных рисунков, поделок и пр.).

Задачи воспитания

Поскольку в детском саду создан единый воспитательно-образовательный процесс, то в ней в комплексе решаются воспитательные, обучающие и развивающие задачи педагогического процесса. Задачи по воспитанию базовых ценностей интегрируются с воспитательными задачами, реализуемыми при реализации образовательных областей (таблица 30)

Таблица 24. Задачи рабочей программы воспитания, связанные с базовыми ценностями и воспитательными задачами, реализуемыми в рамках образовательных областей

Направления воспитания и базовые ценности	Цель	Задачи	Задачи образовательных областей	Образовательные области
<p>Патриотическое направление воспитания В основе лежат ценности «Родина» и «Природа»</p>	<p>Формирование у ребёнка личностной позиции наследника традиций и культуры, защитника Отечества и творца (созидателя), ответственного за будущее своей страны</p>	<ul style="list-style-type: none"> • Формировать «патриотизм наследника», испытывающего чувство гордости за наследие своих предков (предполагает приобщение детей к истории, культуре и традициям нашего народа: отношение к труду, семье, стране и вере) • Формировать «патриотизм защитника», стремящегося сохранить это наследие (предполагает развитие у детей готовности преодолевать трудности ради своей семьи, малой родины) • Воспитывать «патриотизм созидателя и творца», устремленного в будущее, уверенного в благополучии и процветании своей Родины (предполагает конкретные каждодневные дела, направленные, например, на поддержание чистоты и порядка, опрятности и аккуратности, а в дальнейшем - на развитие всего своего населенного пункта, района, края, Отчизны в целом) 	<ul style="list-style-type: none"> • Воспитывать ценностное отношения к культурному наследию своего народа, к нравственным и культурным традициям России • Приобщать к отечественным традициям и праздникам, к истории и достижениям родной страны, к культурному наследию народов России • Воспитывать уважительное отношение к государственным символам страны (флагу, гербу, гимну); • Приобщать к традициям и великому культурному наследию российского народа 	<p>Социально-коммуникативное развитие</p> <p>Познавательное развитие</p> <p>Художественно-эстетическое развитие</p>
<p>Духовно-нравственное направление воспитания В основе лежат ценности «Жизнь», «Милосердие», «Добро»</p>	<p>Формирование способности к духовному развитию, нравственному самосовершенствованию, индивидуально-ответственному поведению</p>	<ul style="list-style-type: none"> • Развивать ценностно-смысловую сферу дошкольников на основе творческого взаимодействия в детско-взрослой общности • Способствовать освоению социокультурного опыта в его культурно-историческом и личностном аспектах 	<ul style="list-style-type: none"> • Воспитывать любовь к своей семье, своему населенному пункту, родному краю, своей стране • Воспитывать уважительное отношение к ровесникам, родителям (законным представителям), соседям, другим людям вне зависимости от их этнической принадлежности • Воспитывать социальные чувства и навыки: способность к сопереживанию, 	<p>Социально-коммуникативное развитие</p>

Направления воспитания и базовые ценности	Цель	Задачи	Задачи образовательных областей	Образовательные области
			<p>общительность, дружелюбие</p> <ul style="list-style-type: none"> • Формировать навыки сотрудничества, умения соблюдать правила, активной личностной позиции • Создавать условия для возникновения у ребёнка нравственного, социально значимого поступка, приобретения ребёнком опыта милосердия и заботы; 	
<p>Социальное направление воспитания В основе лежат ценности «Человек», «Семья», «Дружба», «Сотрудничество»</p>	<p>Формирование ценностного отношения детей к семье, другому человеку, развитие дружелюбия, умения находить общий язык с другими людьми</p>	<ul style="list-style-type: none"> • Способствовать освоению детьми моральных ценностей • Формировать у детей нравственные качества и идеалов • Воспитывать стремление жить в соответствии с моральными принципами и нормами и воплощать их в своем поведении. Воспитывать уважение к другим людям, к законам человеческого общества. Способствовать накоплению у детей опыта социально-ответственного поведения • Развивать нравственные представления, формировать навыки культурного поведения 	<ul style="list-style-type: none"> • Содействовать становлению целостной картины мира, основанной на представлениях о добре и зле, прекрасном и безобразном, правдивом и ложном • Воспитывать уважения к людям – представителям разных народов России независимо от их этнической принадлежности; • Способствовать овладению детьми формами речевого этикета, отражающими принятые в обществе правила и нормы культурного поведения • Создавать условия для выявления, развития и реализации творческого потенциала каждого ребёнка с учётом его индивидуальности, • Поддерживать готовности детей к творческой самореализации и сотворчеству с другими людьми (детьми) 	<p>Речевое развитие</p> <p>Социально-коммуникативное развитие</p> <p>Познавательное развитие</p> <p>Речевое развитие</p> <p>Художественно-эстетическое развитие</p>

Направления воспитания и базовые ценности	Цель	Задачи	Задачи образовательных областей	Образовательные области
			и взрослыми) • Воспитывать активность, самостоятельность, уверенности в своих силах, развивать нравственные и волевые качества	Физическое развитие
Познавательное В основе лежит ценность «Познание»	Формирование ценности познания	• Воспитывать у ребёнка стремление к истине, способствовать становлению целостной картины мира, в которой интегрировано ценностное, эмоционально окрашенное отношение к миру, людям, природе, деятельности человека	• Воспитывать отношение к знанию как ценности, понимание значения образования для человека, общества, страны • Воспитывать уважительное, бережное и ответственное отношения к природе родного края, родной страны • Способствовать приобретению первого опыта действий по сохранению природы.	Познавательное развитие
			• Формировать целостную картину мира на основе интеграции интеллектуального и эмоционально-образного способов его освоения детьми	Художественно-эстетическое развитие
Физическое и оздоровительное В основе лежат ценности «Здоровье», «Жизнь»	Формирование ценностного отношения детей к здоровому образу жизни, овладение элементарными гигиеническими навыками и правилами безопасности	• Способствовать становлению осознанного отношения к жизни как основоположной ценности • Воспитывать отношение здоровью как совокупности физического, духовного и социального благополучия человека	• Развивать навыки здорового образа жизни • Формировать у детей возрастосообразных представлений о жизни, здоровье и физической культуре • Способствовать становлению эмоционально-ценностного отношения к здоровому образу жизни, интереса к физическим упражнениям, подвижным играм, закаливанию организма, к овладению гигиеническим нормам и правилами	Физическое развитие
Трудовое В основе лежит ценность «Труд»	Формирование ценностного отношения детей к труду, трудолюбию и приобщение ребёнка к	• Поддерживать привычку к трудовому усилию, к доступному напряжению физических, умственных и нравственных сил для решения трудовой задачи;	• Поддерживать трудовое усилие, формировать привычку к доступному дошкольнику напряжению физических, умственных и нравственных сил для решения трудовой задачи	Социально-коммуникативное развитие

Направления воспитания и базовые ценности	Цель	Задачи	Задачи образовательных областей	Образовательные области
	труду	<ul style="list-style-type: none"> • Воспитывать стремление приносить пользу людям 	<ul style="list-style-type: none"> • Формировать способность бережно и уважительно относиться к результатам своего труда и труда других людей. 	
<p>Эстетическое</p> <p>В основе лежат ценности «Культура» и «Красота»</p>	<p>Становление у детей ценностного отношения к красоте</p>	<ul style="list-style-type: none"> • Воспитывать любовь к прекрасному в окружающей обстановке, в природе, в искусстве, в отношениях, развивать у детей желание и умение творить 	<ul style="list-style-type: none"> • Воспитывать эстетические чувства (удивление, радость, восхищение, любовь) к различным объектам и явлениям окружающего мира (природного, бытового, социокультурного), к произведениям разных видов, жанров и стилей искусства (в соответствии с возрастными особенностями) • Приобщать к традициям и великому культурному наследию русского народа, шедеврам мировой художественной культуры с целью раскрытия ценностей «Красота», «Природа», «Культура» • Способствовать становлению эстетического, эмоционально-ценностного отношения к окружающему миру для гармонизации внешнего мира и внутреннего мира ребёнка • Формировать целостную картину мира на основе интеграции интеллектуального и эмоционально-образного способов его освоения детьми • Создавать условия для выявления, развития и реализации творческого потенциала каждого ребёнка с учётом его индивидуальности • Поддерживать готовность детей к творческой самореализации 	<p>Художественно-эстетическое развитие</p>

Формы совместной деятельности в образовательной организации.

1) Работа с родителями (законными представителями).

Работа с родителями (законными представителями) детей дошкольного возраста строится на принципах ценностного единства и сотрудничества всех субъектов социокультурного окружения д/с № 164 «Восточка». В процессе воспитательной работы используются различные виды и формы деятельности по организации сотрудничества педагогов и родителей (законных представителей): родительское собрание; Дни открытых дверей; Мастер-классы; родительские клубы, иные формы взаимодействия.

2) События образовательной организации.

Событие предполагает взаимодействие ребёнка и взрослого, в котором активность взрослого приводит к приобретению ребёнком собственного опыта переживания той или иной ценности. Событийным может быть не только организованное мероприятие, но и спонтанно возникшая ситуация, и любой режимный момент, традиции утренней встречи детей, индивидуальная беседа, общие дела, совместно реализуемые проекты и прочее. Проектирование событий позволяет построить целостный годовой цикл методической работы на основе традиционных ценностей российского общества. Это поможет каждому педагогу спроектировать работу с группой в целом, с подгруппами детей, с каждым ребёнком.

3) Совместная деятельность в образовательных ситуациях.

Совместная деятельность в образовательных ситуациях является ведущей формой организации совместной деятельности взрослого и ребёнка по освоению Программы, в рамках которой возможно решение конкретных задач воспитания. Воспитание в образовательной деятельности осуществляется в течение всего времени пребывания ребёнка в детском саду.

Основные виды организации совместной деятельности:

- ситуативная беседа, рассказ, советы, вопросы;
- социальное моделирование, воспитывающая (проблемная) ситуация, составление рассказов из личного опыта;
- чтение художественной литературы с последующим обсуждением и выводами, сочинение рассказов, историй, сказок, заучивание и чтение стихов наизусть;
- разучивание и исполнение песен, театрализация, драматизация, этюды- инсценировки;
- рассматривание и обсуждение картин и книжных иллюстраций, просмотр видеороликов, презентаций, мультфильмов;
- организация выставок (книг, репродукций картин, тематических или авторских, детских поделок и тому подобное),
- экскурсии (в музей, в общеобразовательную организацию и тому подобное), посещение спектаклей, выставок;
- игровые методы (игровая роль, игровая ситуация, игровое действие и другие); демонстрация собственной нравственной позиции педагогом, личный пример педагога, приучение к вежливому общению, поощрение (одобрение, тактильный контакт, похвала, поощряющий взгляд).

Организация предметно-пространственной среды.

Реализация воспитательного потенциала предметно-пространственной среды предусматривает совместную деятельность педагогов, обучающихся, других участников образовательных отношений по её созданию, поддержанию, использованию в воспитательном процессе:

- знаки и символы государства, региона, населенного пункта и детского сада;
- компоненты среды, отражающие региональные, этнографические и другие особенности социокультурных условий, в которых находится детский сад;
- компоненты среды, отражающие экологичность, природосообразность и безопасность;
- компоненты среды, обеспечивающие детям возможность общения, игры и совместной деятельности;
- компоненты среды, отражающие ценность семьи, людей разных поколений, радость общения с семьей;
- компоненты среды, обеспечивающие ребёнку возможность познавательного развития,

- экспериментирования, освоения новых технологий, раскрывающие красоту знаний, необходимость научного познания, формирующие научную картину мира;
- компоненты среды, обеспечивающие ребёнку возможность посильного труда, а также отражающие ценности труда в жизни человека и государства;
 - компоненты среды, обеспечивающие ребёнку возможности для укрепления здоровья, раскрывающие смысл здорового образа жизни, физической культуры и спорта;
 - компоненты среды, предоставляющие ребёнку возможность погружения в культуру России, знакомства с особенностями традиций многонационального российского народа.

2.7.3. Организационный раздел

1) Требования к условиям работы с особыми категориями детей. По своим основным задачам воспитательная работа в детском саду не зависит от наличия (отсутствия) у ребёнка особых образовательных потребностей. В основе процесса воспитания детей в детском саду лежат традиционные ценности российского общества. Инклюзия подразумевает готовность образовательной системы принять любого ребёнка независимо от его особенностей (психофизиологических, социальных, психологических, этнокультурных, национальных, религиозных и других) и обеспечить ему оптимальную социальную ситуацию развития.

В детском саду созданы следующие условия, обеспечивающие достижение целевых ориентиров в работе с особыми категориями детей:

- направленное на формирование личности взаимодействие взрослых с детьми, предполагающее создание таких ситуаций, в которых каждому ребёнку с особыми образовательными потребностями предоставляется возможность выбора деятельности, партнера и средств; учитываются особенности деятельности, средств её реализации, ограниченный объем личного опыта детей особых категорий;
- формирование игры как важнейшего фактора воспитания и развития ребёнка с особыми образовательными потребностями, с учётом необходимости развития личности ребёнка, создание условий для самоопределения и социализации детей на основе социокультурных, духовно-нравственных ценностей и принятых в российском обществе правил и норм поведения;
- создание воспитывающей среды, способствующей личностному развитию особой категории дошкольников, их позитивной социализации, сохранению их индивидуальности, охране и укреплению их здоровья и эмоционального благополучия;
- доступность воспитательных мероприятий, совместных и самостоятельных, подвижных и статичных форм активности с учётом особенностей развития и образовательных потребностей ребёнка; речь идет не только о физической доступности, но и об интеллектуальной, когда созданные условия воспитания и применяемые правила должны быть понятны ребёнку с особыми образовательными потребностями;
- участие семьи как необходимое условие для полноценного воспитания ребёнка дошкольного возраста с особыми образовательными потребностями.

2.8. Содержание части, формируемой участниками образовательных отношений

Особое внимание в данном разделе вариативной части Программы уделяется формированию интереса детей дошкольного возраста к природе, историческому и культурному наследию Самарской области, многообразию культур народов Поволжья через деятельностный подход, где видится возможность проявления основ активной позиции, как гражданина, начиная с дошкольного детства. Содержание данной части выстроено по Парциальной Программе «Я - гражданин Самарской земли» и реализуется по трём взаимосвязанным содержательным разделам, в соответствии с подблоками и темами:

- Раздел «**Мой любимый город**» («**Град старинный**»; «**Тольятти современный**»)

- формируются представления об истории родного города и его основателе В.Н. Татищеве. Знакомятся с планом города, прошлым и настоящим Тольятти.

Происходит знакомство с близлежащими улицами города, через значимые объекты. Дети получают знания об АВТОВАЗе - крупнейший российский производитель легковых автомобилей. Знакомятся с предприятиями города их роли и значимости для горожан.

– **Раздел «Просторы Самарской области» («Природа Самарского края»; «Историко - архитектурные достопримечательности»; «Национальный колорит»)**

- Получают представления об особенностях и красоте родного края. У дошкольников формируются знания о природе и животном мире Самарской области, о заповедных местах, народных богатствах (недра, полезные ископаемые), климатических особенностях. Познакомятся с обычаями и традициями народов Поволжья. Познакомятся с особенностями историко-архитектурными достопримечательностями региона.

- Раздел «Славится Самарский край!»

- знакомятся с людьми, которые прославили Самарскую область (спортсменами, деятелями культуры и науки, героями боевых действий).

Таблица 25. Формы, методы и приёмы реализации парциальной Программы «Я – гражданин Самарской земли»

Раздел	Возрастн. группа	содержание	формы	Методы и приёмы
«Мой любимый город»	2 младшая группа	<p>Знакомятся с близлежащими улицами города, через значимые объекты (жилой дом, магазин, детская площадка, детский сад)</p> <p>Знакомятся со свойствами деревянной и глиняной посуды</p> <p>Знакомятся со старинными игрушками, изготавливают рукотворных кукол.</p> <p>Знакомятся с автомобильным заводом "АВТОВАЗ" и легковыми автомобилями.</p> <p>Знакомятся с тольяттинской кондитерской фабрикой "Сласти".</p> <p>Знакомятся с семейными традициями встречи гостей.</p>	<p>ОД</p> <p>Игра</p> <p>Беседы</p> <p>Д/игры</p>	<p>Рассматривание предметов, иллюстраций, рассказ воспитателя, беседа, загадывание загадок, дидактическая игра, подвижная игра, рассматривание фотографий, прием сравнения, просмотр слайдов, экспериментирование, раскрашивание предметов, дидактическая игра</p>
	средняя	<p>Знакомятся с близлежащими улицами, основными ориентирами и достопримечательностями.</p> <p>Знакомятся с образом жизни народа в старину (предметы быта, одежда, фольклор).</p> <p>Знакомятся с бревенчатой избой.</p> <p>Знакомятся с материалами из которых изготавливают автомобили на "АВТОВАЗе" и их свойствами.</p> <p>Знакомятся со значимыми предприятиями города Тольятти – молокозаводе.</p> <p>Знакомятся с празднованием Дня рождения города.</p>	<p>ОД</p> <p>Игра</p> <p>Беседы</p> <p>Д/игры</p>	<p>Отгадывание загадок, просмотр видеофрагмента об улицах города, карты города Тольятти, показ иллюстраций; рассказ воспитателя, вопросы к детям, чтение стихотворения, словесные игры, рассматривание предметов старины, продуктивная деятельность, русская народная игра «Вышел Ваня», технология ТРИЗ, беседа, дидактическая игра, подвижная игра, рассматривание фотографий, дидактическая игра, показ предмета, рассматривание, работа с макетом, работа с фотовыставкой</p>
	старшая	<p>Знакомятся с историей родного города, с разновидностями домов и старинных построек в крепости.</p> <p>Знакомятся с памятниками защитников Отечества, улицами родного города, названными в честь значимых исторических событий.</p> <p>Знакомятся с гербом и символикой города Тольятти.</p> <p>Знакомятся с социально значимыми акциям.</p>	<p>ОД</p> <p>Игра</p> <p>Беседы</p> <p>Д/игры</p> <p>Викторины</p> <p>Экскурсии</p>	<p>рассматривание макета (иллюстрации, просмотр презентации) «Ставропольская крепость»; приём «Фотография подсказывает решение», просмотр видеофильма, пальчиковая гимнастика, беседа, дидактическая игра, логические вопросы, просмотр видеофильма, проблемные вопросы</p>

		Знакомятся с конвейером на АВТОВАЗе и с этапами сборки автомобилей. Знакомство с тольяттинским хлебозаводом "Край Каравай".		
	подготовительная	Знакомятся с историей родного города и его основателем В.Н. Татищеве, планом города, прошлым и настоящим Тольятти. Продолжают знакомится с промышленной сферой города Тольятти Знакомятся с фестивалями Поволжья	ОД ОД Игра Беседы Д/игры Викторины Экскурсии	работа с фотобоксами «Угадай по силуэту»; интерактивная игра «Прошлое и настоящее»; интерактивное панно – эскизы «Детский музей», «Музей военной техники». показ иллюстраций, просмотр презентаций, видеофильмов об история Тольятти, АВТОВАЗе, прием «Ребус», графический диктант, создание пирамиды сроков разложения в природе бытовых отходов, пение песен, рассказ воспитателя, беседа, дидактическая игра, проблемные вопросы
«Просторы Самарской области»	2 младшая группа	- Знакомство с полезными ископаемыми родного края (глина). Закрепление представлений о растениях ближайшего окружения. - Знакомятся с заповедником Самарской Луки. - Знакомство с архитектурой родного города через ближайшее окружение (здание детского сада, дома, магазина)	ОД, наблюдения, дидактические игры, рассматривание фото, чтение литературных произведений, продуктивная деятельность, подвижные игры, слушание музыкальных произведений, сюжетно- ролевые игры.	сказки на фланелеграфе; беседа, слушание сказки, объяснение, рассказ.
	средняя	- Знакомство с полезными ископаемыми (графит, мел, слюда, кварц); - Знакомство с заповедником «Жигулёвские горы» - Знакомство с основные особенности архитектурных сооружений города	ОД, наблюдения, дидактические игры, рассматривание фото, чтение литературных произведений, продуктивная деятельность, подвижные игры, слушание музыкальных произведений, сюжетно- ролевые игры.	беседа, дидактическая игра, логические вопросы, просмотр видеофильма, проблемные вопросы, эвристическая беседа, виртуальные экскурсии, проектная деятельность, акции
	старшая	- Знакомство с особенностями полезных ископаемых региона их пользе для человека; - Знакомство с географическом положении реки	ОД, наблюдения, дидактические игры, рассматривание фото,	беседа, дидактическая игра, логические вопросы, просмотр видеофильма, проблемные вопросы, эвристическая беседа,

		Волги - Знакомство с архитектурными особенностями «Богатырской слободы», улицами города Центрального района и др. -Знакомство с праздниками и традициями народов Поволжья	чтение литературных произведений, продуктивная деятельность, подвижные игры, слушание музыкальных произведений, сюжетно- ролевые игры, викторины, экскурсии, акции	виртуальные экскурсии, проектная деятельность, акции
	подготовительная	- Знакомство с «Красной книгой Жигулей»; - Расширение кругозора детей об архитектурных сооружениях региона - Знакомство с обычаями и обрядами народов Поволжья	ОД, наблюдения, дидактические игры, рассматривание фото, чтение литературных произведений, продуктивная деятельность, подвижные игры, слушание музыкальных произведений, сюжетно- ролевые игры, викторины, экскурсии, акции	беседа, дидактическая игра, логические вопросы, просмотр видеофильма, проблемные вопросы, эвристическая беседа, виртуальные экскурсии, проектная деятельность, акции
«Славится Самарский край»	2 младшая группа	Формирование у детей элементарных представлений, интереса и уважительного отношения к: -достопримечательностям родного края (спортивные объекты города Тольятти); - сказкам Самарской луки, мультфильмам студии «Куйбышевтелефильм»; - творчеству художников Самарского края (Елена Самарская); - профессии артистов театров города Тольятти.	Совместная деятельность педагога с детьми, познавательно исследовательская деятельность, выставка.	Игровые: сюрпризный момент, игровые ситуации. Словесные: чтение художественных произведений, беседа, вопросы, загадки. Наглядные: демонстрация фотографий, иллюстраций, образцов.
	средняя	Формирование у детей элементарных представлений, интереса и уважительного отношения к: - достопримечательностям родного края (спортивные объекты города Тольятти); - сказкам Самарской луки, мультфильмам студии «Куйбышевтелефильм»; - творчеству художников Самарского края (Елена	Совместная деятельность педагога с детьми, путешествие, викторина, познавательно исследовательская деятельность, творческая мастерская, выставка	Игровые: сюрпризный момент, игровые ситуации. Словесные: чтение художественных произведений, беседа, вопросы, загадки. Наглядные: демонстрация фотографий, иллюстраций, образцов.

	Самарская); - профессии артистов театров города Тольятти.		
старшая	Закрепление представлений детей о промыслах Жигулей, о народных умельцах Лоре Городецкой, ее творчестве; - формирование у детей понятия об историко-культурных ценностях Самарского края, закрепление представлений детей о создателе технического комплекса К.Г. Сахарове, его идеях создания музея; - обогащение представлений детей о Самарском авиационном заводе «Прогресс», о продукции, которую он выпускает; - знакомство детей с достижениями Самарских спортсменов: хоккеист А.Ковалёв, каратист А.Герунов, боксёр О.Саитова , гимнаст А.Немова и Е.Приваловой	Образовательная деятельность, совместная деятельность педагога с детьми, квест-игра, маршрутная игра, путешествие, викторина, познавательно исследовательская деятельность, творческая мастерская, выставка	Наглядные: рассматривание иллюстраций, репродукций, просмотр презентаций Словесные: беседа, вопросы, ситуативная беседа, рефлексия. Практические: игры, игровые упражнения, игровые задания, проблемные ситуации, игровые этюды, упражнение «Вживание в картину»
подготовительная	Обобщение и закрепление у детей знаний об особенностях росписи самарской матрешки, о самарских художниках оформителях матрешки – Н.Головановой; - продолжение знакомства детей с достижениями Самарских спортсменов.	Образовательная деятельность, совместная деятельность педагога с детьми, игра «Активити», Маршрутная игра, путешествие, викторина, познавательно исследовательская деятельность, творческая мастерская.	Наглядные: рассматривание иллюстраций, репродукций, просмотр презентаций Словесные: беседа, вопросы, ситуативная беседа, рефлексия. Практические: игры, игровые упражнения, игровые задания, проблемные ситуации, игровые этюды.

Примерное перспективно - тематическое планирование вариативной части с учетом региональной специфики в разных возрастных группах

Таблица 26. Раздел «Мой любимый город»

Град старинный		Тольятти современный			
Жизнь города в старину	Путешествие в прошлое	Предприятия города		Тольятти сегодня	
		Наш АВТОВАЗ	Что производят в	Улицы родного	Наши традиции

				Тольятти	города	
младшая группа	«Сказка о деревянной и глиняной посуде»	«Мои первые игрушки»	«Какие разные автомобили»	«Кондитерская фабрика»	«Мой город родной»	«К нам гости пришли»
Средняя группа	«В гости к бабушке Арине»	«Игры нашего двора»	«Из чего сделан автомобиль?»	«Молокозавод»	«Познакомимся с улицей Юбилейной»	«День рождения города – день рождения у меня»
Старшая группа	«Рассказ о Ставропольской крепости»	«Улицы памяти»	«Знакомим с конвейером АВТОВАЗа»	«Хлебозавод»	«Символика города Тольятти, его географическое месторасположение»	«Бессмертный полк»
Подготовительная группа	«Трижды рожденный»	«Путешествие во времени»	«Создаем автомобиль будущего»	«Тольяттикаучук»	«Открытие Тольятти гостям города»	«Грушинский фестиваль»

Таблица 27. Раздел «Просторы Самарской области»

Темы блока	Природа Самарского края	Историко-архитектурные достопримечательности	Национальный колорит	
			«Ты, я, он, она – вместе дружная семья!»	«Богата Самарская земля народами!»
младшая группа	Волшебная глина	Лучше дома своего нет на свете ничего	«Много ребят все по лавочкам сидят, кашку маслену едят»	
	Цветики- цветочки	Мой любимый детский сад	«Маша в гостях у ребят»	
	Путешествие в поисках бабочки	В каждой избушке свои игрушки или Заюшкина избушка (деревянная архитектура)		«Где родился, там и сгодился»
	Давайте знакомиться. Заповедник – Самарская Лука	Магазин игрушек (торговые центры)		«Печка матушка, да самовар – батюшка»
Средняя группа	Белочка- летяга		«Ты мой друг, и я твой друг»	
	Жигулевские горы	Городские небоскребы	«Мы все едины!»	
	Заповедные места Самарской Луки	ледовый дворец спорта «Лада-арена»		С миру по нитке, собираем мы улыбки»
	Что хранят в себе Жигулевские горы?			«Самовар – птица – жар!»

Старшая группа	«Дары Жигулёвских гор»	железнодорожный вокзал Самара	«Где дружба прочна – там хорошо идут дела»	
	О чем поет лес	Подземный город (метрополитен г. Самара)	«Живут в Тольятти разные народы с давних пор»	
	Экожители Жигулевских гор	«Маленький Петербург»		«Мы за чаем не скучаем, всех мы чаем угощаем» Чайная церемония разных народов
	Реки и озёра Самарского края	Необычные архитектурные сооружения Самарской области («Богатырская слобода», «Замок Гаррибальди», «Кремлёвская башня»)		«С каким народом живёшь – его традиции бережёшь»
Подготовительная группа	Жигулевская кругосветка	Чудо-терем на берегах Волги (самарский академический театр драмы им. М. Горького)	«Хоровод дружбы» народы как одна семья»	
	Красная книга Самарской области (животный мир)	Чудеса далекого прошлого (здание паровой мельницы, с. Жигули)	«Эй, народ, собирайся, на ярмарку отправляйся!»	
	Красная книга Самарской области (растительный мир)	Каменный дворец Самарской земли (усадьба Орловых-Давыдовых (с. Усолье)		«Куклы-обереги наших прабабушек»
		«Самарский Арбат»		Квест - Путешествие по земле Самарской

Таблица 28. Раздел «Славится Самарский край!»

Темы блока	Промыслы Жигулей (октябрь)	Технический музей	Сказки Самарской Луки	Спорт – наша сила	Космос – наша гордость	Мультфильмы студии «Куйбышев телефильм»	Галерея искусства	Волшебное закулисье
младшая группа	«Матрешка, матрешка, откройся немножко»	«Медвежонок Ивашка знакомится с военной техникой»	«Сказки дедушки Спиридона»	«Путешествие в мир спорта»	«Космическое путешествие медвежонок Ивашки»	«Медвежонок Ивашка и его друзья»	«Теремок для друзей»	«Театр кукол «Пилигрим»

Средняя группа	«Самарский край – край мастеров»	«Технический музей Автограда»	«В гостях у домовенка Луки»	«Спортивная «Арена»	«Вперед к звездам»	«Лесные сказки дядюшки Скрипа»	«Подарок художника»	«В их руках куклы оживают (театральные артисты)»
Старшая группа	«Народные промыслы Самарского края» (знакомство с глиняной игрушкой Л.К. Городецкой)	«По страницам истории создания паркового комплекса имени К.Г. Сахарова» 157	«А Самарская Лука славит край наш уж века»	«Спортсмены Самарского края»	«Вперед к звездам» (знакомство с заводом «Прогресс» и его продукцией)	«Самарский мультфильм»	«Самарский край глазами художников»	«Театральное искусство Самарской области»
Подготовительная группа	«Самарская матрешка» (Знакомство с художниками-оформителями Надеждой Головановой)	«Удивительный мир техники»	«В гостях у музея «Жигулевская сказка»	«Спортсмены Самарского края»	«Мы ими гордимся» (О.Ю. Атьков, С.В. Авдеев, А.А. Губарев, М.Б. Корниенко – космонавты Самарской области)	«Лесные истории»	«Волшебный мир искусства» (знакомство с художником Б. Саламовым и его творчеством)	«Самарский драматический театр»

3. ОРГАНИЗАЦИОННЫЙ РАЗДЕЛ

3.1. Обязательная часть

3.1.1. Психолого-педагогические условия реализации программы



3.1.2. Описание материально-технического обеспечения Программы

Развивающая предметно-пространственная среда – часть образовательной среды и фактор, мощно обогащающий развитие детей. РППС выступает основой для разнообразной, разносторонне развивающей, содержательной и привлекательной для каждого ребенка деятельности.

Материально-техническое обеспечение Программы соответствует санитарным нормам, правилам пожарной безопасности, санитарно-гигиеническим правилам, возрастным и индивидуальным особенностям детей.

Материально-технические условия обеспечения Программы соответствует санитарным нормам, правилам пожарной безопасности, санитарно-гигиеническим правилам, возрастным и индивидуальным особенностям детей. При реализации Программы педагогами организуются разные формы деятельности детей, как на территории детского сада, так и в его помещении. На территории дошкольной организации выделяют функциональные зоны:

- игровая зона, которая включает в себя: групповые площадки; индивидуальные для каждой группы из расчета не менее 7,2 кв. м на 1 ребенка для детей раннего возраста и не менее 9,0 кв. м на 1 ребенка дошкольного возраста и с соблюдением принципа групповой изоляции;
- физкультурная площадка;
- открытый плавательный бассейн – устраивается в летний период в детском саду.

В здании и помещении располагаются: групповые ячейки - изолированные помещения, принадлежащие каждой детской группе. В состав групповой ячейки входят: раздевальная (для приема детей и хранения верхней одежды, куда помещаются шкафы для одежды и обуви, они оборудованы индивидуальными ячейками - полками для головных уборов и крючками для верхней одежды), групповая (для проведения непосредственной образовательной деятельности, игр, занятий и приема пищи, для детей 2 - 3 года в групповых предусмотрены спортивные уголки), спальня, буфетная (для подготовки готовых блюд к раздаче и мытья столовой посуды), туалетная (совмещенная с умывальной).

В помещении детского сада есть дополнительные помещения для работы с детьми, предназначенные для поочередного использования всеми или несколькими детскими группами, а также сопутствующие помещения (медицинского назначения, пищеблока, постирочной) и служебно-бытовые помещения для персонала. Размещение аквариумов, животных, птиц в групповых помещениях исключено

Таблица 29

Образовательные области (направлений развития детей)	Наименование оборудованных учебных кабинетов, объектов для проведения практических занятий, объектов физической культуры и спорта
Физическое развитие	Физкультурный зал: для организации физкультурно-оздоровительной работы, проведения утренней гимнастики, физкультурных занятий, спортивных развлечений Групповые помещения с оборудованным центром двигательной активности (материалы и оборудование для выполнения основных видов движения, атрибуты для проведения утренней гимнастики, для профилактики плоскостопия), уголком здоровья
Художественно-эстетическое развитие	Большой и малый музыкальный зал для проведения музыкальных занятий, развлечений, концертов, спектаклей, праздников Групповые помещения с оборудованными центрами музыкально-театральной деятельности, центрами изобразительности, конструктивными центрами.
Познавательное развитие	- Цифровой познавательный центр для проведения коммуникативной и познавательно-исследовательской деятельности

	- Кабинет робототехники для технического конструирования Групповые помещения с оборудованными центрами для познавательно-исследовательской деятельности – центры экспериментирования, центры познания, оснащенные материалами для развития математических представлений, элементов логического мышления, сенсорных представлений, уголки патриотического воспитания и др., инженерные уголки
Речевое развитие	Групповые помещения с оборудованными центрами развития речи, книжными уголками, логоуголками
Социально-коммуникативное развитие	Кабинет педагога-психолога для проведения диагностики и коррекции развития детей, занятий по психопрофилактике, индивидуальной работы Групповые помещения с оборудованными центрами сюжетно- ролевых игр, центрами социально-эмоционального развития, безопасности, патриотического воспитания, природными уголками для развития трудовых навыков

Территория детских садов оборудована игровыми и спортивными комплексами, а также видеонаблюдением.

3.1.3. Описание обеспеченности методическими материалами и средствами обучения и воспитания

Средства обучения и воспитания

Средства обучения и воспитания, используемые в д/с № 164 «Восточка» для обеспечения образовательной деятельности, рассматриваются в соответствии с ФГОС к условиям реализации основной общеобразовательной программы дошкольного образования как совокупность учебно-методических, материальных, дидактических ресурсов, обеспечивающих эффективное решение воспитательно-образовательных задач в оптимальных условиях.

Принципы использования средств обучения:

- учет возрастных и психологических особенностей воспитанников;
- гармоничное использование разнообразных средств обучения: традиционных и современных для комплексного, целенаправленного воздействия на эмоции, сознание, поведение ребёнка через визуальную, аудиальную, кинестетическую системы восприятия в образовательных целях;
- учет дидактических целей и принципов дидактики (принципа наглядности, доступности и т.д.);
- сотворчество педагога и обучающегося;
- приоритет правил безопасности в использовании средств обучения.

Таблица 30. Технические средства обучения и воспитания

№	Наименование	Количество
1	Персональные компьютеры	6
2	Интерактивные доски (приставки)	2
3	Мультимедийные проекторы	3
4	Ноутбуки (нетбуки)	3
5	Планшеты	7
6	Телевизоры	8
7	Цифровой фотоаппарат	1
8	Цифровая видеокамера	1
9	Интерактивная рамка	2
10	Синтезатор	1
11	МФУ	1

Методические материалы

Таблица 31.

Название	Место нахождения
1) Учебные издания в бумажном и электронном виде: учебник, учебное пособие, хрестоматия, учебно-методическое пособие,	Методический кабинет

учебная программа, справочник и др.	
2) Дидактические материалы: учебное наглядное пособие, рабочая тетрадь, практикум, информационно-ознакомительная продукция (буклет, аннотированный каталог, информационно-методический справочник).	Методический кабинет, кабинет робототехники, цифровой познавательный центр, кабинет педагога-психолога, кабинет узких специалистов
3) Организационно-методическая продукция: инструкция, методическая разработка, методические рекомендации, методическое пособие, тематическая папка и др.	Методический кабинет
4) Прикладная методическая продукция: карточки, тестовые задания, графики, схемы, рисунки, карты, иллюстрации, макеты, модели, тематическая подборка материала-текстового и наглядно- иллюстративного.	Методический кабинет, кабинет робототехники, цифровой познавательный центр, кабинет педагога-психолога, кабинет узких специалистов
5) Аудио – и видеоматериалы: видеоролики, аудиозаписи.	Методический кабинет, кабинет робототехники, цифровой познавательный центр, кабинет педагога-психолога, кабинет узких специалистов
6) Электронные образовательные ресурсы, необходимые для организации всех видов образовательной деятельности и создания развивающей предметно-пространственной среды: мультимедийные презентации, мультимедийные дидактические пособия, интерактивные	Методический кабинет, кабинет робототехники, цифровой познавательный центр, кабинет педагога-психолога, кабинет узких специалистов

В д/с № 164 «Восточка» имеются различные виды методической продукции:

1. Учебные издания в бумажном и электронном виде: учебная программа, учебное пособие, учебно-методическое пособие, хрестоматия, справочник и др.
2. Дидактические материалы: учебное наглядное пособие, рабочая тетрадь, практикум, информационно-ознакомительная продукция (буклет, аннотированный каталог, информационно-методический справочник).
3. Организационно-методическая продукция: инструкция, методическая разработка, методические рекомендации, методическое пособие, тематическая папка и др.
4. Прикладная методическая продукция: карточки, тестовые задания, графики, схемы, рисунки, карты, иллюстрации, макеты, модели, тематическая подборка материала-текстового и наглядно-иллюстративного.
5. Аудио – и видеоматериалы: диафильмы, видеоролики, аудиозаписи.
6. Электронные образовательные ресурсы, необходимые для организации всех видов образовательной деятельности и создания развивающей предметно-пространственной среды: мультимедийные презентации, мультимедийные дидактические пособия, интерактивные развивающие пособия.

Ранний возраст

- От рождения до школы. Основная образовательная программа дошкольного образования / Под ред. Н.Е. Вераксы, Т.С. Комаровой, М.А. Васильевой. – М.: Мозаика-синтез, 2016
- Комплексные занятия по программе «От рождения до школы» под редакцией Н.Е. Вераксы, Т.С. Комаровой, М.А. Васильевой. Группа раннего возраста (от 2 до 3 лет) / ав.-сост. О.П. Власенко и др. – Волгоград: Учитель, 2016
- Комарова Т.С., Зацепина М.Б. Интеграция в воспитательно-образовательной работе детского сада. – М.: Мозаика-синтез, 2016
- Помораева И.А., Позина В.А. Формирование элементарных математических представлений. Вторая группа раннего возраста (2-3 года). – М.: Мозаика- синтез, 2016
- Соломенникова О.А. Ознакомление с природой в детском саду. Вторая группа раннего возраста (2-3 года). – М.: Мозаика-синтез, 2016

- Гербова В.В. Развитие речи в детском саду. Вторая группа раннего возраста (2-3 года). – М.: Мозаика-синтез, 2016
- Комарова Т.С. Детское художественное творчество. Для работы с детьми 2-7 лет. – М.: Мозаика-синтез, 2016
- Куцакова Л.В. Конструирование и художественный труд в детском саду (2- 7лет). – М.: Мозаика-синтез, 2016
- Лайзане С.Л. Физическая культура для малышей. – М.: Просвещение, 1978
- Губанова Н.Ф. Развитие игровой деятельности. Вторая группа раннего возраста (2-3 года). – М.: Мозаика-синтез, 2016

Дошкольный возраст

- Развитие Программа нового поколения для дошкольных образовательных учреждений. Младшей группа /Под ред. О.М. Дьяченко. Издание второе, исправленное и дополненное. - М: Издательство ГНОМ и Д, 2000.
- Развитие Программа нового поколения для дошкольных образовательных учреждений. Средняя группа /Под ред. О.М. Дьяченко. Издание второе, исправленное и дополненное. - М : Издательство ГНОМ и Д, 2000.
- Развитие Программа нового поколения для дошкольных образовательных учреждений. Старшая группа /Под ред. О.М. Дьяченко. Издание второе, исправленное и дополненное - М : Издательство ГНОМ и Д, 2000.
- Развитие Программа нового поколения для дошкольных образовательных учреждений. Подготовительная к школе группа /Под ред. О.М. Дьяченко. Издание второе, исправленное и дополненное. - М : Издательство ГНОМ и Д, 2000
- Планы занятий по программе "Развитие" для младшей группы детского сада. УЦ им. Л.А. Венгера "Развитие" . - Москва, 1999
- Планы занятий по программе "Развитие" для средней группы детского сада. УЦ им Л.А. Венгера "Развитие". - Москва, 1999
- Планы занятий по программе "Развитие" для старшей группы детского сада. УЦ им. Л.А. Венгера "Развитие" . - Москва, 1999
- Планы занятий по программе "Развитие" для подготовительной к школе группы детского сада. УЦ им. Л.А. Венгера "Развитие" . - Москва, 1999.
- Образовательная работа в д/саду по программе "Развитие". Методическое пособие для воспитателей дошкольных учреждений / Под ред. О.М. Дьяченко, В.В. Холомовской - М.: Издательство "ГНОМ и Д", 2001.

ОО «Речевое развитие».

- Арушанова А.Г. Речь и речевое общение детей 3-7 лет. – М., 1997.
- Безруких М.М. Ступеньки к школе. Тренируем пальчики. – М., 2000.
- Белобрыкина О.А. Речь и общение. – Ярославль, 1998.
- Бородич А.М. Методика развития речи детей. – М., 1974.
- Гербова В.В. Развитие речи в детском саду. – М.,2005.
- Коваленко В.В., Коваленко С.В. Артикуляционная и пальчиковая гимнастика. - М., 1999.
- Коваленко В.В., Коваленко С.В. Развитие связной речи. – М., 2000.
- Короткова Э.П. Обучение детей дошкольного возраста рассказыванию. – М., 1982.
- Лалаева Р.И., Серебрякова Н.В. Формирование правильной разговорной речи у дошкольников. – СПб., 2004.
- Максаков А.И. Правильно ли говорит ваш ребенок. – М., 1988.
- Максаков А.И., Тумакова Г.А. Учите, играя. – М., 1983.
- Музурова Л.Н., Маслячкина Р.В., Русина Е.И. и др. Обогащение речевого развития детей старшего дошкольного возраста. – Тольятти, 2006.
- Подготовка к обучению грамоте в детском саду. Под ред. Варенцовой Н.С., Старжинской Н.С. – Минск, 1992.

- Сидорчук Т.А., Кузнецова А.Б. Обучение дошкольников творческому рассказыванию по картине. – Ульяновск, 1997.
- Ушакова О.С. Знакомим дошкольников с литературой. – М., 1998.
- Ушакова О.С. Примерное планирование занятий по развитию речи. – Самара, 1993.
- 17.Фомина Е.П., Тумакова О.Е., Плясунова Т.Б., Кузеванова О.В. Речевой центр: содержание и моделирование развивающей среды в дошкольном учреждении. – Тольятти, 2001.
- Шадрина Л.Г., Фомина Е.П., Тумакова О.Е. и др. Азбука сочиняйки: сборник конспектов по развитию речи. – Тольятти, 2002.
- Швайко Г.С. Игры и игровые упражнения. – М., 1988
- «Придумай слово» (речевые игры и упражнения для дошкольников) под ред. О.С.Ушаковой. Москва, «Просвещение» «Учебная литература», 1996 г.

ОО «Художественно-эстетическое развитие»

- Борзова В.А., Борзов А.А. Методическое пособие по развитию творческих способностей детей. – Самара, 1993.
- Ветлугина Н.А., Дзержинская И.Л. Методика музыкального воспитания в детском саду. – М., 1982.
- Дидактические игры художественного содержания для старших дошкольников. Методическое пособие. – Ульяновск, 2006.
- Докучаева Н. Мастерим бумажный мир. Строим город. – СПб., 1997.
- Квитко Л.А., Моторина Г.Б. Книжная графика в детском саду: Методическое пособие для воспитателей по изобразительной деятельности. – Тольятти, 2002.
- Комарова Т.С. Обучение дошкольников технике рисования. – М., 2005.
- Комарова Т.С., Размыслова А.В. Цвет в детском изобразительном творчестве дошкольников. – М., 2005.. – М., 2003.
- Куревина О.А. Синтез искусств в эстетическом воспитании детей дошкольного возраста
- Лыкова И.С. Цветные ладошки. – М., 1996.
- Мирная Ю.А., Сергеева Л.В., Лапшина Т.В., Котлякова Т.А., Царева О.Н. Мукасолкины сказки.
- Радынова О.П. Слушаем музыку. – М., 1990.
- Сакулина Н.П., Комарова Т.С. Изобразительная деятельность в детском саду. – М., 1982.
- Суворова Л.В., Веснина В.Н., Волчкова Н.В. и др. Золотая нотка: программа по развитию музыкальных способностей детей дошкольного возраста в процессе певческой деятельности. – Тольятти, 2013.
- Фатеева А.А. Рисуем без кисточки. – Ярославль, 2006.
- Цирулик Н.А., Проснякова Т.Н. Уроки творчества. – М., 1999.
- Щербакова А.С., Волчкова В.Н., Веснина В.Н. Репертуарный сборник песен для детей дошкольного возраста. Приложение к программе «Золотая нотка».

ОО «Познавательное развитие»

- Акулова Е.Ф. Логика окружающего мира. – Тольятти, 2008.
- Алешина Н.В. Патриотическое воспитание дошкольников. – М., 2005.
- Апполонова Н.И., Румянцева И.Л. Экологическое образование детей дошкольного возраста. – Ульяновск., 1998.
- Арон К. Едем, плаваем, летаем. М.-1993
- Бабич Л. 365 увлекательных занятий для дошкольников. М. 2000
- Бабкина Н.В. Радость познания. М. - 2000
- Баранникова Э.Э., Каспарова О.В. «У Лукоморья». – Тольятти, 2003.
- Баранникова Э.Э., Пищулина Р.Ф., Шнайдер Р.Е. Радость открытий. – Тольятти, 2001.
- Бардин К.В. Подготовка ребенка к школе. – М., 2003.
- Большая детская энциклопедия М.-2001
- Большая энциклопедия животных. М.-2002

- Бондаренко А.К. Дидактические игры в детском саду. – М.: Просвещение, 1991
- Бондаренко А.К. Дидактические игры в детском саду. М. 1991
- Брем А. Жизнь животных. М.-2003
- В стране шахматных чудес. Коллектив авторов. – Тольятти, 2014. 173
- Вейлерт Н.Т. Информационные технологии в логико-математическом развитии старших дошкольников. – Тольятти, 2012.
- Венгер Л.А. Игры и упражнения по развитию умственных способностей у детей дошкольного возраста. М. – 1989
- Воскобович В.В. Сказочные лабиринты игры. С.- Петербург. 2000
- Вотина О.М., Корабельникова О.Б., Солдаева Н.С., Курынова С.С. Методические рекомендации по использованию материалов и пособий сенсорной комнаты. – Тольятти, 2001.
- Гаврина С.Е., Кутявина Н.Л. Логика. Папка дошкольника. – Киров, 2005.
- Гершензон М.А. Головоломки профессора головоломки. М.- 1994
- Гуткович И.Я., Самойлова О.Н. Сборник дидактических игр по формированию системного мышления дошкольников. Ульяновск – 1999
- Детская энциклопедия. М.-1994
- Дыбина О.В. Поисково-познавательная деятельность дошкольников. – Тольятти, 2000.
- Дыбина О.В. Рукотворный мир. Сценарии игр-занятий у дошкольников. – М., 2000.
- Дыбина О.В. Что было до... Игры-путешествия в прошлое предметов. – М., 1999.
- Дыбина О.В., Рахманова Н.П., Щетинина В.В. Неизведанное рядом. Занимательные опыты и эксперименты у дошкольников. – М., 2001.
- Дыбина О.В., Рахманова Н.П., Щетинина В.В. Ребенок в мире поиска. Программа и методические рекомендации к ней. – Тольятти, 2000.
- Дьяченко. О.М. Чего на свете не бывает. М. - 1991
- Живой мир. Энциклопедия. М. – 1994
- Зайцев В.В. Математика для детей дошкольного возраста. – М., 1999.
- Зак А.З. 600 игровых задач для развития логического мышления детей. Ярославль - 1998
- Игра в воспитании основ экологической культуры детей дошкольного возраста. - Тольятти, 2000.
- Касоларо Н. Учимся думать. Санкт – Петербург. 1994
- Кобитина И. Дошкольникам о технике. М.-1991
- Колесникова Е.В. Развитие математического мышления у детей 5-7 лет. – М., 1997.
- Крулехт М.В. Дошкольник и рукотворный мир. – СПб., 2002.
- Л.А. Венгер Игры и упражнения по развитию умственных способностей у детей дошкольного возраста. – М.: Просвещение, 1989
- Ликум. А. Всё обо всём. М.-1994
- Максаков А.И. Учите, играя. М. – 1983
- Матюгин И., Рыбникова И. Методы развития памяти, образного мышления, воображения. М. - 1996
- Машкова С.В. и др. Познавательно-исследовательские занятия с детьми 5-7 лет на экологической тропе. – Волгоград, 2010.
- Михайлова З.А. Игровые занимательные задачи для дошкольников. – М.: Просвещение, 1990
- Михайлова З.А., Полякова М.Н., Вербенец А.М. Математическое развитие дошкольников. – СПб., 2000.
- Михайлова Л.С. Как подготовить детей к школе. – Волгоград, 2002.
- Мой прекрасный сад. Энциклопедия для любознательных. М.-2002
- Николаева С.Н. Методика экологического воспитания в детском саду. – М., 1999.

- Никулина Ф.Х. Формирование познавательной сферы у детей 5-7 лет: развивающие игровые занятия. – Волгоград, 2012.
- Носова Е.А., Непомнящая Р.Л. Логика и математика для дошкольников. – СПб., 1996.
- Остапц М. Патриотическое воспитание дошкольников средствами краеведо-туристической деятельности. – М., 2003.
- Понарошка Я. Понарошкины вопросы. М.
- Ривина Е.К. Российская символика. – М., 2005.
- Севостьянова Е.О. Хочу все знать! Развитие интеллекта детей 5-7 лет. – М., 2005.
- Сквайер. Д. Уход за комнатными растениями. М.-2000
- Старикович С. Замечательные звери. М.-1994
- Столяр А.А. Давайте поиграем. М. – 1991
- Страунинг А.М. Чудеса в природе открываем сами. Рассказы-задачи и игры по экологии для детей и взрослых. – Обнинск, 2001.
- Тайны живой природы. М.-1997
- Тихомирова Л. Ф. Упражнения на каждый день: логика для дошкольника. Ярославль – 1998
- Тихомирова Л.Ф. Развитие интеллектуальных способностей школьника. Ярославль – 1997
- Тихомирова Л.Ф., Басов А.В. Развитие логического мышления детей. Ярославль – 1998
- Удальцова Е.И. Дидактические игры в воспитании и обучении дошкольников. Минск – 1976
- Урунтаева Г.А., Афонькина Ю.А. Помоги принцу найти золушку. М. – 1994
- Фраттини С. Игры. Детское справочное бюро. М. – 2002
- Хромов Н.И. Методика развития современного ребенка. – М., 2014.
- Чилингирова Л., Спиридонова Б. Играя, учимся математике. – М., 1993.
- Что такое. Кто такой. М.-1996
- Швайко Г.С. Игры и игровые упражнения для развития речи. М. – 1983
- Шорина С.В. Интеллектуально-познавательные игры и игровые методики. – М., 2005.
- Энциклопедия интеллекта М. – 1998
- Юдина Е.Г., Степанова Г.Б. Педагогическая диагностика в детском саду. – М., 2003.
- Юзбеков. Е.А. Ступеньки творчества. М. – 2006
- Юзбекова Е.А. Ступеньки творчества. Место игры в интеллектуальном развитии дошкольника. – М., 2006.

ОО «Социально-коммуникативное развитие»

- Авдеева Н.Н., Князева О.Л., Стеркина Р.Б. Безопасность: учебно- методическое пособие по основам безопасности жизнедеятельности детей старшего дошкольного возраста. – СПб., 2011.
- Баряева Л.Б., Жевнеров В.Л., Загребяева Е.В. Азбука дорожного движения. – М.,2007.
- Беляевская Г.Д., Мартынова Е.А. и др. Правила дорожного движения для детей 3-7 лет. – Волгоград, 2012.
- Гальцова Е.А. Изучение правил дорожного движения: сценарии театрализованных занятий. – Волгоград, 2007.
- Гарнышева Т.П. Как научить детей ПДД? Планирование занятий, конспекты, кроссворды, дидактические игры. – СПб., 2011
- Данилова Т.И. Программа «Светофор». Обучение детей дошкольного возраста правилам дорожного движения. – СПб., 2009.
- Деревянко Р.И., Шестакова Л.М. Берегиня: программа по основам организации безопасности жизнедеятельности детей дошкольного возраста. – Самара, 2000.
- Доронова Т.Н. Девочки и мальчики 3-4 лет в семье и детском саду. – М., 2009.
- Дыбина О.В., Анфисова С.Е., Болотникова О.П. и др. Технологии формирования у ребенка направленности на мир семьи. – Ульяновск, 2010.

- Дыбина О.В., Анфисова С.Е., Болотникова О.П. и др. Игровая технология формирования направленности на мир семьи. – М., 2014.
- Дыбина О.В., Анфисова С.Е., Болотникова О.П. и др. Технология культурных практик формирования у старших дошкольников направленности на мир семьи. – М., 2014.
- Дыбина О.В., Акулова Е.Ф., Анфисова С.Е. и др. Диагностика направленности ребенка на мир семьи. – М., 2009.
- Железнова С.В., Фалькова Т.А., Велиева И.В. Гендерное воспитание дошкольников в условиях детского сада. – Тольятти, 2008.
- Жучкова Г.Н. Нравственные беседы с детьми. – М., 2003.
- Кобзева Т.Г., Холодова И.А., Александрова Г.С. Правила дорожного движения: система обучения дошкольников. – Волгоград, 2011.
- Ковалева Г.А. Воспитание маленького гражданина. – М., 2004.
- Майер А.А., Давыдова О.И., Воронина Н.В. 555 идей для вовлечения родителей в жизнь детского сада. – М., 2011.
- Менджерицкая Д.В. Воспитателю о детской игре. – М., 1982.
- Минаева В.М. Развитие эмоций дошкольников. – М., 2000.
- Михайленко Н.Я., Короткова Н.А. Организация сюжетной игры в детском саду. – М., 2000.
- Обучаем воспитанников ДОУ правилам дорожного движения: практическое пособие / под ред. Сорокиной Л.А. – М., 2011.
- Пенькова Л.А., Коннова З.П. Современные игры современных детей. – Ульяновск, 2013.
- Поддубная Л.Б. Правила дорожного движения. Занимательные материалы. – Волгоград, 2011.
- Прохорова С.Ю., Нигматулина Н.В., Евстигнеева В.И. Нетрадиционные формы проведения родительских собраний в детском саду. – М., 2011.
- Реализация технологий формирования у ребенка направленности на мир семьи/ под ред. Дыбиной О.В., Пеньковой Л.А. – Тольятти, 2010.
- Репникова Л.А., Николаева Э.Ф., Гандина В.Н., Плаксина Н.Е. Социализация детей дошкольного возраста в условиях разновозрастного взаимодействия. – Тольятти, 2012.
- Старцева О.В. Школа дорожных наук. Дошкольникам о правилах дорожного движения. – М., 2012.
- Татаринцева А.Ю. Куклотерапия в работе психолога, педагога и логопеда. – СПб., 2007.
- Фролова Н.Г., Пустовалова О.П. Социальное развитие детей 3-7 лет. Волгоград, 2009.
- Шакина Н.В. Цветовой тренинг толерантности. – Тольятти, 2007.
- Шорыгина Т.А. Осторожные сказки: безопасность для малышей. – М., 2004.
- Шорыгина Т.А. Беседы о правилах дорожного движения с детьми 5-8 лет. - М., 2011.
- Якобсон С.Г. Моральное воспитание в детском саду. – М., 2003.

ОО «Физическое развитие»

- Бардышева Т.Разговорчивые пальчики. Развитие мелкой моторики.
- Борисова М. М. Малоподвижные игры и игровые упражнения. Для занятий с детьми 3-7 лет. - М.: Мозаика-синтез,2016
- Голицина Н.С. Воспитание основ здорового образа жизни у малышей. - М.: Издательство «Скрипторий», 2008
- Закаливание детей дошкольного возраста. Т.А.Тарасова. Министерство образования и науки Челябинской области ГОУ ДПО ЧИППКРО. Издательство: «Челябинская государственная медицинская академия», Челябинск, 2009.
- Иванова Т.В. Система работы по формированию здорового образа жизни. Младшая группа. - Волгоград: ИТД «Корифей», 2009
- Иванова Т.В. Система работы по формированию здорового образа жизни. Старшая группа. - Волгоград: ИТД «Корифей», 2009

- Картушина М.Ю. Физкультурные сюжетные занятия с детьми 5-6 лет. - М.: ТЦ Сфера, 2011
- Вавилова Е.Н. Развитие основных движений у детей 3-7 лет. Система работы.-М.: «Издательство «Скрипторий 2003», 2007
- Лопухина И. Логопедия. Речь. Ритмика. Движение.
- Маханева М.Д. Воспитание здорового ребенка.
- «Здоровый ребенок» М.Г. Маханёва
- Методика физического воспитания в дошкольном учреждении. Д.В. Хухлаева, -М, Просвещение, 1984
- Новикова И.М. Формирование представлений о здоровом образе жизни у дошкольников. Для работы с детьми 5-7 лет. - М.: Мозаика-Синтез, 2009
- Оценка качества физического воспитания детей дошкольного возраста в ДОУ. Т. А. Тарасова, Министерство образования и науки Челябинской области ГОУ ДОП ЧИППКРО, «Челябинская государственная медицинская академия»,2009
- Педагогический контроль в физическом воспитании детей дошкольного возраста Т. А. Тарасова. Министерство образования и науки Челябинской области ГОУ ДОП ЧИППКРО. Издательство: «Челябинская государственная медицинская академия», 2009
- Пензулаева Л. И. Оздоровительная гимнастика: комплексы упражнений для детей 3-7 лет. - М.: Мозаика-синтез,2016
- Пензулаева Л. И. Физическая культура в детском саду: Младшая группа (3-4 года). - М.: Мозаика-синтез,2016
- Пензулаева Л. И. Физическая культура в детском саду: Подготовительная к школе группа (6-7 лет). - М.: Мозаика-синтез,2016
- Пензулаева Л. И. Физическая культура в детском саду: Средняя группа (4-5 лет). - М.: Мозаика-синтез,2016
- Пензулаева Л. И. Физическая культура в детском саду: Старшая группа (5-6 лет). - М.: Мозаика-синтез,2016
- Полтавцева Н.В. Приобщаем дошкольников к здоровому образу жизни. М.: ТЦ Сфера, 2011
- Программа физического воспитания и развития детей дошкольного возраста, -М, Аркти, 2000
- Рунова М.А. Движение день за днём. Двигательная активность - источник здоровья детей. (Комплексы физических упражнений и игр для детей 5-7 лет с использованием вариативной физкультурно-игровой среды). - М.: ЛИНКА-ПРЕСС, 2007
- Сборник подвижных игр / Автор-сост. Э. Я. Степаненкова. - М.: Мозаика-синтез,2016
- Полтавцева Н.В., Гордова Н.А.
- Утробина К.К. Занимательная физкультура в д/с для детей 3-5 лет.
- Физическая культура в детском саду. Т.И. Осокина, Москва, Просвещение; 1973
- Физическая культура в дошкольном детстве: пособие для инструкторов физкультуры и воспитателей, работающих с детьми 2-3 лет.- М.: Просвещение, 2008
- Физкультурные занятия на воздухе с детьми дошкольного возраста В.Г. Фролов, Г.П. Юрко, -М, Просвещение, 1983
- Фомина Н.А. Сюжетно-ролевая ритмическая гимнастика.

[Примерный перечень художественной литературы](#)



[Примерный перечень музыкальных произведений](#)



Примерный перечень произведений изобразительного искусства



Примерный перечень анимационных произведений



3.1.4. Планирование образовательной деятельности: режим дня, учебный план, календарный учебный график

Режим работы д/с № 164 «Восточка» - пятидневная рабочая неделя, нерабочие дни - воскресенье и суббота, а также праздничные дни, установленные законодательством Российской Федерации.

Режим работы: с 6.30 до 18.30

Режим дня в д/с № 164 «Восточка» (утвержден приказом по АНО) разработан с учетом:

- ФГОС ДО;
- действующих санитарно-эпидемиологических правил и нормативов (СанПиН);
- времени пребывания детей в группе;
- специфики условий (климатических, демографических, национально-культурных и др.) осуществления образовательного процесса;
- времени года и др.

Режим дня представляет собой рациональное чередование отрезков сна и бодрствования в соответствии с физиологическими обоснованиями, обеспечивает хорошее самочувствие и активность ребенка, предупреждает утомляемость и перевозбуждение. Режим и распорядок дня устанавливается с учетом санитарно-эпидемиологических требований, условий реализации Программы, потребностей участников образовательных отношений. (Таблицы 36,37). Основными компонентами режима в детском саду являются: сон, пребывание на открытом воздухе (прогулка), образовательная деятельность, игровая деятельность и отдых по собственному выбору (самостоятельная деятельность), прием пищи, личная гигиена. Содержание и длительность каждого компонента, а также их роль в определенных возрастных периоды закономерно изменяются, приобретая новые характерные черты и особенности.

Режим дня *гибкий*, однако неизменными остаются время приема пищи, интервалы между приемами пищи, обеспечение необходимой длительности суточного сна, время отхода ко сну; проведение ежедневной прогулки.

При организации режима предусмотрено оптимальное чередование самостоятельной детской деятельности и организованных форм работы с детьми, коллективных и индивидуальных игр, достаточную двигательную активность ребенка в течение дня, обеспечивать сочетание умственной и физической нагрузки. Время образовательной деятельности организуется таким образом, чтобы вначале проводились наиболее насыщенные по содержанию виды деятельности, связанные с умственной активностью детей, максимальной их произвольностью, а затем творческие виды деятельности в чередовании с музыкальной и физической активностью.

Продолжительность дневной суммарной образовательной нагрузки для детей дошкольного возраста, условия организации образовательного процесса соответствуют требованиям, предусмотренным Санитарными правилами и нормами СанПиН 1.2.3685-21 «Гигиенические нормативы и требования к обеспечению безопасности и (или) безвредности для человека факторов среды обитания», утвержденным постановлением Главного государственного санитарного врача Российской Федерации от 28 января 2021 г. № 2,

действующим до 1 марта 2027 г. (далее – Гигиенические нормативы), и Санитарными правилами СанПиН 2.4.3648-20 «Санитарно-эпидемиологические требования к организациям воспитания и обучения, отдыха и оздоровления детей и молодежи», утвержденным Постановлением Главного государственного санитарного врача Российской Федерации от 28 сентября 2020 г. № 28 (далее – Санитарно-эпидемиологические требования).

Режим дня строится с учетом сезонных изменений. В теплый период года увеличивается ежедневная длительность пребывания детей на свежем воздухе, образовательная деятельность переносится на прогулку (при наличии условий). Согласно пункту 185 Гигиенических нормативов при температуре воздуха ниже минус 15 °С и скорости ветра более 7 м/с продолжительность прогулки для детей до 7 лет сокращают. При осуществлении режимных моментов необходимо учитывать также индивидуальные особенности ребенка (длительность сна, вкусовые предпочтения, характер, темп деятельности и т. д.).

Режим питания зависит от длительности пребывания детей в детском саду и регулируется СанПиН 2.3/2.4.3590-20 «Санитарно-эпидемиологические требования к организации общественного питания населения», утвержденным Постановлением Главного государственного санитарного врача Российской Федерации от 27 октября 2020 года № 32 (далее – СанПиН по питанию).

Согласно пункту 183 Гигиенических нормативов Организация может корректировать режим дня в зависимости от типа организации и вида реализуемых образовательных программ, сезона года. Ниже приведены требования к организации образовательного процесса, режиму питания, которыми следует руководствоваться при изменении режима дня.

Требования и показатели организации образовательного процесса

(извлечения из СанПиН 1.2.3685-21; СанПиН 2.3/2.4.3590-20)



Согласно пункту 2.10 Санитарно-эпидемиологических требований к организации образовательного процесса и режима дня должны соблюдаться следующие требования:

Режим двигательной активности детей в течение дня организуется с учетом возрастных особенностей и состояния здоровья.

При организации образовательной деятельности предусматривается введение в режим дня физкультминуток во время занятий, гимнастики для глаз, обеспечивается контроль за осанкой, в том числе, во время письма, рисования и использования ЭСО.

Физкультурные, физкультурно-оздоровительные мероприятия, массовые спортивные мероприятия, туристические походы, спортивные соревнования организуются с учетом возраста, физической подготовленности и состояния здоровья детей. Хозяйствующим субъектом обеспечивается присутствие медицинских работников на спортивных соревнованиях и на занятиях в плавательных бассейнах.

Возможность проведения занятий физической культурой и спортом на открытом воздухе, а также подвижных игр, определяется по совокупности показателей метеорологических условий (температуры, относительной влажности и скорости движения воздуха) по климатическим зонам. В дождливые, ветреные и морозные дни занятия физической культурой должны проводиться в зале.

Таблица 32. Примерная продолжительность режимных процессов и режима занятий в д/с 164 «Восточка»

Содержание	Холодный период года							
	1,5 - 2 года	2-3 года	3-4 года	4-5 лет	5-6 лет		6-7 лет	
Прием детей, осмотр, игры, утренняя гимнастика (не менее 10 минут с 3 лет); с 2-3 лет + самостоятельная деятельность	6.30 - 8.15	6.30 - 8.15	6.30 - 8.20	6.30 - 8.20	6.30 - 8.25		6.30 - 8.25	
Подготовка к завтраку, завтрак, подготовка к занятиям	8.15 - 9.00	8.15 - 9.00	8.20 - 9.00	8.20 - 9.00	8.25 - 9.00		8.25 - 8.50	
1,5-3 г. - занятия по подгруппам + активное бодрствование детей (игры, предметная деятельность и другое) 3-7 л. – занятия фронтальные или по подгруппам (включая гимнастику в процессе занятия - 2 минуты)	9.00 - 9.10 9.20- 9.30 <i>по подгруппам</i>	9.00 - 9.10 9.20- 9.30 <i>по подгруппам</i>	9.00-9.15 9.25-9.40 <i>по подгруппам</i> 10.00-10.15 <i>фронтально</i>	9.00-9.20 9.30-9.50 <i>по подгруппам</i> 10.10-10.30 <i>фронтально</i>	9.00-9.25 9.35-10.00 <i>по подгруппам</i> 10.20-10.45 <i>фронтально</i>	10.40—11.05 11.15-11.40 <i>по подгруппам</i> 11.50-12.15 <i>фронтально</i>	8.50-9.20 9.30-10.00 <i>по подгруппам</i> 10.20 -10.50 <i>фронтально</i>	10.40—11.10 11.20-11.50 <i>по подгруппам</i> 12.00-12.30 <i>фронтально</i>
1,5-3 г. - активное бодрствование детей (игры, предметная деятельность и другое), 3-7 л. – игры, культурные практики	9.30 - 9.45	9.30 - 9.45	9.00-9.50 <i>свободная подгруппа</i>	9.00-10.00 <i>свободная подгруппа</i>	9.00-10.10 <i>свободная подгруппа</i>	10.40 -11.40 <i>свободная подгруппа</i>	8.50-10.10 <i>свободная подгруппа</i>	10.40 -11.50 <i>свободная подгруппа</i>
Второй завтрак	9.45 - 10.00	9.45 - 10.00	9.50 - 10.00	10.00 - 10.10	10.10 - 10.20	10.30-10.40	10.10 - 10.20	10.30-10.40
Подготовка к прогулке, прогулка, культурные практики , возвращение с прогулки.	10.00 - 11.30 (1 ч. 30мин.)	10.00 - 11.30 (1 ч. 30мин.)	10.15-11.45 (1 ч. 30мин.)	10.30-12.00 (1 ч. 30мин.)	10.45-12.15 (1 ч. 30мин.)	9.00-10.30 (1 ч. 30мин.)	10.50-12.20 (1 ч. 30мин.)	9.00-10.30 (1 ч. 30мин.)
Игры, самостоятельная деятельность	11.30-12.00	11.30-12.00	11.45-12.15	12.00-12.20	12.15-12.30	12.15-12.30	12.20-12.30	8.50-9.00
Подготовка к обеду. Обед	12.00 - 12.30	12.00-12.30	12.15-12.45	12.20-12.50	12.30-13.00		12.30-13.00	
Подготовка ко сну, сон, постепенный подъем, оздоровительные (закаливающие с 3 - лет) и гигиенические процедуры	12.30 - 15.30 (3 ч.)	12.30-15.30 (3 ч.)	12.45-15.30 (2 ч. 45 мин)	12.50-15.30 (2 ч. 40 мин)	13.00-15.30 (2 ч. 30 мин)		13.00-15.30 (2 ч. 30 мин)	
Игры и самостоятельность деятельность, культурная практика ; (5-7 лет – занятие фронтально или по подгруппам)	-	-	15.30-16.10	15.30-16.15	15.30-15.50 16.00-16.20 <i>по подгруппам</i>		15.30-15.55 16.05-16.30 <i>по подгруппам</i>	
Полдник	15.30-15.40	15.30-15.40	-	-	-		-	
Подготовка к уплотненному полднику. Уплотненный полдник.	-	-	16.10-16.30	16.15-16.35	16.20-16.40		16.30-16.50	
Игры, самостоятельная деятельность (1.5-3 года – занятие по подгруппам)	15.40 - 16.35 (15.40– 15.50 16.00 -16.10)	15.40 - 16.35 (15.40– 15.50 16.00 -16.10)	16.30 - 17.00	16.35 - 17.00	16.40 - 17.00		16.50 - 17.00	
Подготовка к ужину, ужин	16.35-17.00	16.35-17.00	-	-	-		-	
Подготовка к прогулке, прогулка, уход детей домой	17.00 - 18.30 (1 ч. 30мин.)	17.00 - 18.30 (1 ч. 30мин.)	17.00 - 18.30 (1 ч. 30мин.)	17.00 - 18.30 (1 ч. 30мин.)	17.00 - 18.30 (1 ч. 30мин.)		17.00 - 18.30 (1 ч. 30мин.)	

Продолжительность 1 занятия: 1,5-3г – не более 10 мин, 3-4 г. – не более 15 мин, 4-5 л.-не более 20 мин, 5-6л-не более 25 мин, 6-7л – не более 30 мин. Перерыв между занятиями 10 мин

Таблица 33

Содержание	Теплый период года					
	1,5 - 2 года	2-3 года	3-4 года	4-5 лет	5-6 лет	6-7 лет
	Время					
Прием детей, осмотр, игры, утренняя гимнастика (не менее 10 минут с 3 лет); с 2-3 лет + самостоятельная деятельность	6.30 - 8.15	6.30 - 8.15	6.30 - 8.20	6.30 - 8.20	6.30 - 8.25	6.30 - 8.25
Подготовка к завтраку, завтрак, подготовка к занятиям	8.15 - 9.00	8.15 - 9.00	8.20 - 9.00	8.20 - 9.00	8.25 - 9.00	8.25 - 9.00
1,5-3 г. - занятия по подгруппам + активное бодрствование детей (игры, предметная деятельность и другое) 3-7 л. – занятия фронтальные или по подгруппам (включая гимнастику в процессе занятия - 2 минуты)	9.10-9.20 9.30-9.40	9.40-9.50, 10.00-10.10	9.20-12.00 (в любой промежуток времени 1-2 занятия по 15 мин)	9.15-12.00 (в любой промежуток времени 1-2 занятия по 20 мин)	9.15-12.00 (в любой промежуток времени 1-3 занятия по 25 мин)	9.15-12.00 (в любой промежуток времени 1-3 занятия по 30 мин)
1,5-3 г. - активное бодрствование детей (игры, предметная деятельность и другое), 3-7 л. – игры, культурные практики		9.00 - 9.30	9.00-9.20	9.00-9.15	9.00-9.15	-
Второй завтрак	9.45 - 10.00	9.45 - 10.00	9.50 - 10.00	10.00 - 10.10	10.10 - 10.20	10.10 - 10.20
Подготовка к прогулке, прогулка, возвращение с прогулки.	9.00-11.30	9.30 – 11.30 11.30-12.00	9.20-12.00	9.15-12.00	9.15-12.00	9.15-12.00
Игры, самостоятельная деятельность	11.30-12.00	11.30-12.00	12.00-12.15	12.00-12.20	12.00-12.30	12.00-12.30
Подготовка к обеду. Обед	12.00 - 12.30	12.00-12.30	12.15-12.45	12.20-12.50	12.30-13.00	12.30-13.00
Подготовка ко сну, сон, постепенный подъем, оздоровительные (закаливающие с 3 - лет) и гигиенические процедуры	12.30 - 15.30	12.30-15.30	13.00-15.30	13.00-15.30	13.00-15.30	13.00-15.30
Игры и самостоятельность деятельность, культурная практика; (5-7 лет – занятие фронтально или по подгруппам)	-	-	15.30-16.10	15.30-16.15	15.30-16.40	15.30-16.30
Полдник	15.30-15.40	15.30-15.40	-	-	-	-
Подготовка к уплотненному полднику. Уплотненный полдник.	-	-	16.10-16.30	16.15-16.35	16.20-16.40	16.30-16.50
Игры, самостоятельная деятельность (1.5-3 года – занятие по подгруппам)	15.40-16.35	15.40-16.35	16.30 - 17.00	16.35 - 17.00	16.40 - 17.00	16.50 - 17.00
Подготовка к ужину, ужин	16.35-17.00	16.35-17.00	-	-	-	-
Подготовка к прогулке, прогулка, уход детей домой	17.00 - 18.30	17.00 - 18.30	17.00 - 18.30	17.00 - 18.30	17.00 - 18.30	17.00 - 18.30

Таблица 34. Работа д/с № 164 «Восточка» в особом режиме в условиях карантина (пандемии). Перечень мероприятий

Наименование мероприятия	Примечание
Запрет проведения массовых мероприятий с участием разных групп, а также массовых мероприятий с привлечением лиц из иных организаций.	
Групповая изоляция	
Проведение всех занятий в помещениях групп и (или) на открытом воздухе отдельно от других групп (использовать помещения групп, неукomплектованных к новому учебному году)	В том числе для проведения музыкальных и физкультурных занятий
Использование музыкального или спортивного зала для проведения занятий отдельно от других групп (временной интервал между группами – не менее 40 минут для проведения влажной уборки помещения)	Проведение влажной уборки с применением дезинфицирующего средства после занятия каждой группы
С учетом погодных условий организовать прогулку, исключив общение обучающихся из разных групп при проведении прогулки	
Посещение бассейна, находящегося в помещении детского сада, по расписанию разными группами (интервал между группами - не менее 30 минут для обработки помещений бассейна)	Обязательное проведение после посещения каждой группы: – обработки помещений бассейна и контактных поверхностей (скамейки, ручки дверей, выключатели, поручни, перила, вентили кранов, спуск бочков унитазов, раковины для мытья рук, ванны (поддоны), резиновые коврики и т.п.) с применением дезинфицирующих средств; – обеззараживания воздуха рециркуляторами в раздевалках
При формировании «вечерних групп», исключить объединение обучающихся из разных групп в одну группу	

Двигательный режим в детском саду включает всю динамическую деятельность детей, как организованную, так и самостоятельную, и предусматривает рациональное содержание двигательной активности, основанное на оптимальном соотношении разных видов двигательной деятельности, подобранной с учётом возрастных и индивидуальных возможностей. (Таблица 39)

Основное место в двигательном режиме детей принадлежит физкультурно-оздоровительной деятельности. К ней относятся: утренняя гимнастика, подвижные игры и физические упражнения во время прогулок, физкультминутки в непосредственно образовательной деятельности.

Рациональный двигательный режим и закалывающие мероприятия в детском саду осуществляются с учетом состояния здоровья, возрастно-половых возможностей детей и сезона года.

Таблица 35. Модель двигательного режима детей в детском саду

№	Компоненты	Особенности организации
1.Физкультурно - оздоровительная деятельность		
1.1	Утренняя гимнастика	Ежедневно (с мая по октябрь) на воздухе. Длительность 10-15 мин.
1.2	Оздоровительный бег	Ежедневно во время утренней гимнастики. Длительность 5-10 мин.

1.3	Физкультминутка	Ежедневно, в образовательной деятельности, во взаимосвязи с темой, длительность 2-3 мин.
1.4	Подвижные игры на прогулке	Ежедневно во время прогулки. Воспитатель проводит игры, с интенсивной двигательной активностью, игры средней подвижности и игры малой подвижности.
1.5	Индивидуальная работа по развитию движений	Ежедневно во время прогулки.
1.6	Гимнастика после дневного сна в сочетании с воздушными ваннами и самомассажем	Ежедневно, по мере пробуждения и подъёма детей. Длительность 10-20 мин.
1.7	Пробежка по массажным дорожкам	Как часть гимнастики после дневного сна, сочетать с воздушными ваннами, каждый день по 5 мин.
2. Непосредственно образовательная деятельность		
2.1	По физической культуре	Три раза в неделю. Третье - на воздухе (старший дошкольный возраст) в конце прогулки.
2. Дополнительные (платные) виды деятельности.		
3.1	Спортивные секции	По желанию родителей. 1-2 р в неделю, подгруппами не более 10-12 человек. Длительность 15-30 мин (в зависимости от возраста).
4. Самостоятельная деятельность		
4.1	Самостоятельная двигательная деятельность	Ежедневно, под руководством воспитателя, в помещении и на воздухе. Продолжительность зависит от индивидуальных особенностей детей.
5. Совместная физкультурно - оздоровительная работа с семьями воспитанников.		
5.1	Участие родителей в физкультурно – оздоровительных, массовых мероприятиях д/с.	Во время подготовки и проведения физкультурных досугов, праздников, дней здоровья, прогулок - походов, посещения открытых занятий во время дня открытых дверей для родителей.

Таблица 36. Модель оздоровительного режима

Оздоровительные мероприятия	Особенности организации
Прием детей на воздухе	С мая по октябрь
Воздушно-температурный режим: - в группе - в спальне	Ежедневно +18...+20 С +16...+18 С
Сквозное проветривание	не менее 10 мин., каждые 1,5 часа до +14...+16 С
Одежда детей в группе	Облегченная
воздушные и водные процедуры после дневного сна	Ежедневно, по мере пробуждения детей, 5-10 мин.
Подвижные игры и физические упражнения на прогулке	Ежедневно, не менее 2 раз в день

В д/с № 164 «Восточка» используются виды и методы закаливающих мероприятий, которые абсолютно безвредны для детей, а в семье комплекс закаливающих процедур может быть дополнен. Закаливающие мероприятия (Таблица 41) меняют по силе и длительности в зависимости от сезона года, температуры воздуха в групповых помещениях, эпидемиологической обстановки. Закаливающие процедуры проводятся воспитателями групп в течение всего года на основе рекомендаций врача-педиатра, состояния здоровья, возрастных и индивидуальных особенностей каждого ребёнка.

Методики дифференцируются:

- на основные методы закаливания, используемые во всех детских садах АНО (широкая

аэрация помещений, правильно организованная прогулка, физические упражнения, проводимые в легкой спортивной одежде в помещении и на открытом воздухе и др.);

- специальные (интенсивные) методы закаливания (обширное умывание прохладной водой, ходьба по мокрой дорожке, контрастное обливание стоп, обливание ног холодной водой, плавание детей в закрытом бассейне, купание в открытом бассейне, ходьба по мокрой траве). В каждой возрастной группе рекомендуется использовать не более двух **специальных** (интенсивных) методик закаливания (в том числе плавание в закрытом бассейне или купание в открытом бассейне)

Для закаливания детей основные природные факторы (солнце, воздух и вода) используют дифференцированно в зависимости от возраста детей, состояния их здоровья, с учетом подготовленности персонала и материальной базы детского сада, с соблюдением методических рекомендаций.

При организации плавания детей используются бассейны, отвечающие требованиям к плавательным бассейнам, их устройству, эксплуатацию и качеству воды.

При организации закаливания соблюдаются следующие *требования*:

- учет возрастных и индивидуальных особенностей состояния здоровья и развития, степени тренированности организма ребенка;
- создание позитивного эмоционального настроения;
- проведение закаливающего воздействия на фоне теплового комфорта ребенка;
- использование в комплексе природных факторов и закаливающих процедур;
- соблюдение постепенности в увеличении силы воздействия различных факторов и непрерывности мероприятий закаливания;
- воздействие природных факторов должно быть направлено на разные участки тела: различаться и чередоваться как по силе, так и длительности.

Таблица 37. Перечень закаливающих мероприятий

№ п/п	Виды закаливающих мероприятий	1 младшая группа	2 младшая группа	Средняя группа	Старшая группа	Подготовительная группа
1. Основные виды закаливания						
1.1.	Утренняя гимнастика на свежем воздухе		Сентябрь-октябрь	Сентябрь-октябрь	+	+
1.2.	Одностороннее проветривание	+	+	+	+	+
1.3.	Обеспечение температурного режима помещений	+	+	+	+	+
1.4.	Полоскание зева прохладной водой	Элементы обучения полоскания водой комнатной температуры	+	+	+	+
1.5.	Босоножье	I кв-в носках II-III кв-босиком с 3-х до 20-ти минут	+	+	+	+
1.6.	Прогулки на свежем воздухе	+	+	+	+	+
1.7.	Сквозное проветривание	+	+	+	+	+
1.8.	Игры с водой	+	+	+	+	+

1.9	Обрызгивание тела из брызгалок (летом)		+	+	+	+
1.10.	Солнечные ванны	+	+	+	+	+
1.11	Физкультурные занятия на свежем воздухе (двигательный час)	+	+	+	+	+
1.12	Облегченная одежда на физкультурных занятиях	+	+	+	+	+
1.13	Сон при открытых фрамугах	+	+	+	+	+
1.14	Сон без маек	Со второй половины учебного года	+	+	+	+
1.15	Физические упражнения после дневного сна	II квартал	+	+	+	+
1.16	Комбинированная «Дорожка здоровья»	+	+	+	+	+
1.17.	Оздоровительный бег на свежем воздухе.			+	+	+
2. Специальные (интенсивные) методики закаливания						
2.1.	Ходьба по мокрой траве (летом)	+	+	+	+	+
2.2.	Обширное умывание прохладной водой	Руки и лицо водой комнатной температуры	Руки до локтя, лицо, шея	+	+	+
2.3.	Ходьба по мокрой дорожке	II квартал	+	+	+	+
2.4	Контрастное обливание стоп		+	+	+	+
2.5.	Обливание ног холодной водой		+	+	+	+
2.6	Плавание в закрытом бассейне	Со II половины уч.года (после полной адаптации ребенка к условиям ДС)	+	+	+	+
2.7	Купание в открытом бассейне (летом)		+	+	+	+

При **организации питания** в д/с № 164 «Восточка» особое внимание уделяется аллергически настроенным детям. Технолог по питанию, старшая медсестра при составлении меню учитывают рекомендации для детей-аллергиков и производит замену продуктов аллергически настроенным детям.

В каждой группе имеются списки детей с отметкой группы здоровья, часто болеющих, состоящих на диспансерном учёте; ведется «Журнал здоровья», в котором отмечаются отклонения в состоянии здоровья детей, физкультурная группа, показатели физического развития, данные по итогам диагностики уровня физического развития.

В д/с проводятся мероприятия, направленные на профилактику нарушений зрения, опорно–

двигательного аппарата, с часто болеющими детьми.

Таким образом, в соответствии с СанПиН, условиями реализации Программы в д/с № 164 «Восточка» организован распорядок дня, который включает:

- прием пищи (в соответствии с длительностью пребывания ребенка);
- ежедневная прогулка детей;
- дневной сон;
- самостоятельная деятельность детей;
- непосредственная образовательная деятельность;
- каникулы;
- разные формы двигательной активности;
- закаливание детей;
- занятия по дополнительному образованию (не обязательное условие)

Годовой календарный учебный график

1. Режим работы:

- пятидневная рабочая неделя с 6.30 до 18.30.
- нерабочие дни – суббота, воскресенье, а также праздничные дни, установленные законодательством РФ

2. Комплектование на 2023-2024 уч.г.:

Количество обучающихся	Количество групп	Количество педагогов
101	4	7

3. Продолжительность учебного года

- Начало учебного года 01.09.2023. Окончание учебного года 31.05.2024
- Количество недель в году, включающих непосредственно образовательную деятельность по пяти образовательным областям ООП – 36 (сентябрь - май) без учета каникулярного времени, попадающего на праздничные дни, установленные законодательством РФ
- В период летних каникул (01.06.2024 – 31.08.2024) образовательная деятельность продолжается и организуется деятельность по музыкальному воспитанию и физическому развитию, творческие мастерские, развлечения, экскурсии, экологические акции и другие формы организации детской деятельности, предусмотренные в режиме дня.

4. Проведение мониторинга достижения детьми планируемых результатов освоения основной общеобразовательной программы дошкольного образования предусматривает организацию первичного (сентябрь) и итогового мониторинга (май). Педагогическая диагностика проводится в режиме работы детского сада, без специально отведенного для него времени, посредством бесед, наблюдений, индивидуальной работы с детьми.

5. Периодичность проведения родительских собраний:

- №1 с 15 по 30 сентября
- №2 с 10 по 20 декабря
- №3 с 10 по 20 марта
- №4 с 10 по 20 мая

6. Праздники и развлечения для воспитанников в течение учебного года планируются в соответствии с Образовательной программой и Годовым планом работы детского сада на 2023-2024 учебный год.

Учебный план

Учебный план организации воспитательно-образовательного процесса в д/с включает следующие компоненты:

- Пояснительная записка включает описание содержания образовательного процесса в соответствии с ОП ДО детского сада
- Распределения видов образовательной деятельности в рамках учебного плана в группах дошкольного возраста.
- Расписание занятий и культурных практик

Д/с № 164 «Восточка» организуют образовательный процесс с опорой на следующие нормативно-правовые документы:

- Закон об Образовании в Российской Федерации,
- Федеральный государственный образовательный стандарт дошкольного образования
- Комментарии к ФГОС ДО (Департамент государственной политики в сфере общего образования Минобрнауки РФ),
- Приказ Минпросвещения России от 25.11.2022 N 1028 «Об утверждении федеральной образовательной программы дошкольного образования»,
- СП 2.4.3648-20 «Санитарно-эпидемиологические требования к организациям воспитания и обучения, отдыха и оздоровления детей и молодежи»,
- Санитарные правила и нормы СанПиН 1.2.3685-21 «Гигиенические нормативы и требования к обеспечению безопасности и (или) безвредности для человека факторов среды обитания»,
- Порядок организации и осуществления ОД по дополнительным общеобразовательным программам.

Образовательный процесс осуществляется в соответствии с ОП ДО д/с № 164 «Восточка», которая состоит из двух частей: *обязательной и части, формируемой участниками образовательных отношений.*

Обязательная часть ОП ДО д/с № 164 «Восточка» обеспечивает реализацию пяти образовательных областей *познавательное, речевое, социально-коммуникативное, художественно-эстетическое и физическое развитие* детей через образовательную деятельность

Часть, формируемая участниками образовательных отношений, ОП ДО д/с № 164 «Восточка» содержит *детскую деятельность, обеспечивающую реализацию регионального компонента*, который раскрывает специфику региона (национально-культурной принадлежности воспитанников; особенностей промышленного и культурного комплекса г.о. Тольятти; природно-климатических, сезонных и экологических особенностей региона). Реализация регионального компонента осуществляется в соответствии с требованиями образовательной парциальной программы Я – гражданин Самарской земли./ О.В. Каспарова, В.Н. Гандина, О.В. Щеповских. Тольятти, 2021 г.

Утверждаю:

и.о. заведующего д/с № 164 «Восточка»



 / И.О. заведующего
д/с № 164
О.В. Талькова /

Таблица № 38. Учебный план образовательной деятельности в группах раннего возраста

п/п	Образовательные области	Содержание воспитания	1,5-2 года		2-3 года	
			Содержание образовательной деятельности		Содержание образовательной деятельности	
1.	Познавательное развитие	«Человек», «Семья», «Познание», «Родина»,	Сенсорные эталоны и познавательные действия (СЭиПД)	2	Сенсорные эталоны и познавательные действия (СЭиПД)	1
			Окружающий мир (Окр.м)		Окружающий мир (Окр.м)	1

		«Природа»	Природа (Пр.)	1 Совместная и самостоятельная деятельность в режимных процессах	Природа (Пр.) Математические представления (МП)	(в чередовании) КП Академия Простоквашино
2.	Речевое развитие	«Красота», «Культура»	Понимание речи Активная речи	1 Совместная деятельность в режимных процессах	Формирование словаря (ФС) Звуковая культура речи (ЗКР) Грамматический строй речи (ГСР) Связная речь (СР) Интерес к х/л (Х/л)	1 КП Книжкин час
3.	Физическое развитие	«Здоровье», «Жизнь»	Основная гимнастика (Осн.г.) Подвижные игры (п/и) и игровые упражнения Формирование основ ЗОЖ (ЗОЖ)	1 Совместная и самостоятельная деятельность в режимных процессах	Основная гимнастика (Осн.г.) Подвижные игры (п/и) и игровые упражнения Формирование основ ЗОЖ (ЗОЖ)	2 Двигательная деятельность в режиме дня
4.	Художественно-эстетическое развитие	«Красота», «Культура»	Изобразительная деятельность (ИЗО): Экспериментирование с красками, глиной, пластилином Музыкальная деятельность (Муз.д): Эмоциональное восприятие музыки, песен Простейшее интонационное звукоподражание Элементарные игровые и плясовые движения	1 Совместная деятельность в режимных процессах 1 Совместная деятельность в режимных процессах	Приобщение к искусству (Искусство) Изобразительная деятельность (ИЗО): лепка, аппликация/рисование, прикладное творчество Конструктивная деятельность (Конст.д.) Музыкальная деятельность (Муз.д) Театрализованная деятельность (Театр) Культурно-досуговая деятельность (КДд)	1 КП Культурная мозаика Совместная деятельность в режимных процессах 2 КП Театральная гостиная
5.	Социально-коммуникативное развитие	«Родина», «Природа», «Семья», «Человек», «Жизнь», «Добро», «Милосердие», «Дружба», «Сотрудничество», «Труд»	Благоприятная адаптация Элементарные представления о себе, близких людях, ближайшем предметном окружении Первичный опыт социального взаимодействия	1 Совместная и самостоятельная деятельность в режимных процессах	Благоприятная адаптация Первичные представления о себе, близких людях, ближайшем предметном окружении Первый игровой опыт Первичный опыт социального взаимодействия	Совместная и самостоятельная деятельность в режимных процессах
6.	Количество занятий по образовательной программе (ОП ДО)		8		8	

Таблица № 39. Учебный план образовательной деятельности в группах дошкольного возраста

№ п/п	ОО	Содержание воспитания	Содержание образовательной деятельности	3-4	4-5	5-6	6-7
	Познавательное развитие	«Человек», «Семья», «Познание», «Родина»,	Сенсорные эталоны и познавательные действия (СЭИПД) Математические	2 КП Академия	2 КП Академия	3 КП Академия	3 КП Академия

		«Природа»	представления (МП) Природа (Пр.) Окружающий мир (Окр.м)	Простоквашино	Простоквашино	Простоквашино	Простоквашино
	Речевое развитие	«Красота», «Культура»	Формирование словаря (ФС) Связная речь (СР) Грамматический строй речи (ГСР) Звуковая культура речи (ЗКР) Подготовка к обучению грамоте (Об.гр.) Интерес к х/л (Х/л)	1 КП Реченька КП Книжкин час	1 КП Реченька КП Книжкин час	2 КП Реченька КП Книжкин час	2 КП Реченька КП Книжкин час
	Физическое развитие	«Здоровье», «Жизнь»	Основная гимнастика (Осн.г.) Подвижные игры и игровые упражнения (п/и), игры на воде (плавание) Формирование основ ЗОЖ (ЗОЖ) Спортивные упражнения (С/у) Активный отдых (А/о)	1 КП Двигательный час– на прогулке/ «Игры на воде» (чередование) КП Здоровейки Физкультурные досуги, дни здоровья	1 КП Двигательный час– на прогулке/ «Игры на воде» (чередование) КП Здоровейки Физкультурные досуги, дни здоровья	2 КП Двигательный час– на прогулке/ «Игры на воде» (чередование) КП Здоровейки Физкультурные досуги, дни здоровья	2 КП Двигательный час– на прогулке/ «Игры на воде» (чередование) КП Здоровейки Физкультурные досуги, дни здоровья
	Художественно-эстетическое развитие	«Красота», «Культура»	Приобщение к искусству (Искусство) Изобразительная деятельность (ИЗО): лепка, аппликация /рисование, прикладное творчество Конструктивная деятельность (Констр.д.) Музыкальная деятельность (Муз.д) Театрализованная деятельность (Театр) Культурно-досуговая деятельность (КДд)	1 КП Культурная мозаика Совместная и самостоятельная деятельность 2 КП Театральная гостиная Совместная и самостоятельная деятельность	1 КП Культурная мозаика Совместная и самостоятельная деятельность 2 КП Театральная гостиная Совместная и самостоятельная деятельность	1 КП Культурная мозаика КП Конструкторское бюро Совместная и самостоятельная деятельность 2 КП Театральная гостиная Совместная и самостоятельная деятельность	1 КП Культурная мозаика КП Конструкторское бюро Совместная и самостоятельная деятельность 2 КП Театральная гостиная Совместная и самостоятельная деятельность
5.	Социально-коммуникативное	«Родина», «Природа», «Семья», «Человек», «Жизнь», «Добро», «Милосердие», «Дружба», «Сотрудничество» «Труд»	Социальные отношения (соц.отн) формирование основ гражданственности и патриотизма (Патриот) Трудовое воспитание (труд) формирование основ безопасного поведения (ОБП)	Игровая, коммуникативная, трудовая совместная и самостоятельная деятельность в режимных процессах	Игровая, коммуникативная, трудовая совместная и самостоятельная деятельность в режимных процессах	КП Добрый час Игровая, коммуникативная, трудовая совместная и самостоятельная деятельность в режимных процессах	КП Добрый час Игровая, коммуникативная, трудовая совместная и самостоятельная деятельность в режимных процессах
	Количество занятий по образовательной программе (ОП ДО)			7 КП – 7	7 КП -7	10 КП -9	10 КП - 9

Утверждаю:

и.о. заведующего д/с № 164 «Восточка»



И.О. заведующего
д/с № 164
О.В. Талькова

Таблица № 40. Расписание образовательной деятельности на 2023-2024 учебный год

День	№ гр. содержание	Группа раннего возраста (1,5-2)	1 младшая группа 11 (2-3)	2 младшая группа 01 (3-4)
ПОНЕДЕЛЬНИК	Занятие	ПР (СЭиПД) 1п 9.00 - 9.10 2п 9.20- 9.30 ПР (Окр.м) 1п 15.40– 15.50 2п 16.00 -16.10	ПР (СЭиПД) 1п 9.00 - 9.10 2п 9.20- 9.30 ПР (Окр.м) – 05/ ПР (Пр) - 05 1п 15.40– 15.50 2п 16.00 -16.10	ПР (СЭиПД) 1п 9.00-9.15 2п 9.25-9.40 Х-ЭР (муз. д) 10.00 – 10.15
	Культурные практики	-	КП Книжкин час (Х/л)- утро	КП Академия Простоквашино (Пр. Окр. м) – утро КП Книжкин час (Х/л)- вечер
	1 прогулка	10.00 - 11.30	10.00 - 11.30	10.15-11.45
	2 прогулка	17.00 - 18.30	17.00 - 18.30	17.00 - 18.30
	Прогулка ежедневно	3 ч.	3 ч.	3 ч.
ВТОРНИК	Занятие	Х-ЭР (ИЗО) 1п 9.00 - 9.10 2п 9.20- 9.30 ФР (Осн.г) 1п 15.40– 15.50 2п 16.00 -16.10	ФР (Осн.г+ЗОЖ) 1п 15.40– 15.50 2п 16.00 -16.10	ПР (ФС, ЗКР, ГСР) 1п 9.00-9.15 2п 9.25-9.40
	Культурные практики	-	КП Академия Простоквашино (МП) - утро	КП Двигательный час– на прогулке (п/и)
	1 прогулка	10.00 - 11.30	10.00 - 11.30	9.40-11.10
	2 прогулка	17.00 - 18.30	17.00 - 18.30	17.00 - 18.30
	Прогулка ежедневно	3 ч.	3 ч.	3 ч.
СРЕДА	Занятие	ПР (СЭиПД) 1п 9.00 - 9.10 2п 9.20- 9.30 ПР (Понимание речи/ Активная речь) 1п 15.40– 15.50 2п 16.00 -16.10	Х-ЭР (муз. д) 1п 9.00 - 9.10 2п 9.20- 9.30 ФР (Осн.г+П/и) 1п 15.40– 15.50 2п 16.00 -16.10	ФР (Осн.г+С/у+п/и) 1п 9.00-9.15 2п 9.25-9.40
	Культурные практики	-	КП Культурная мозаика (Искусство) -вечер	КП Реченька (СР) – утро КП Культурная мозаика (Искусство) - вечер
	1 прогулка	10.00 - 11.30	10.00 - 11.30	10.15-11.45
	2 прогулка	17.00 - 18.30	17.00 - 18.30	17.00 - 18.30
	Прогулка	3 ч.	3 ч.	3 ч.

	ежедневно			
ЧЕТВЕРГ	Занятие	Х-ЭР (муз. д) 1п 9.00 - 9.10 2п 9.20- 9.30	РР (ФС, ЗКР, ГСР, СР) 1п 15.40– 15.50 2п 16.00 -16.10	ПР (МП) 1п 9.00-9.15 2п 9.25-9.40
	Культурные практики			КП Театральная гостиная (Театр) - вечер
	1 прогулка	10.00 - 11.30	10.00 - 11.30	10.15-11.45
	2 прогулка	17.00 - 18.30	17.00 - 18.30	17.00 - 18.30
	Прогулка ежедневно	3 ч.	3 ч.	3 ч.
ПЯТНИЦА	Занятие	ПР (Пр.) 1п 9.00 - 9.10 2п 9.20- 9.30	Х-ЭР (ИЗО) 1п 9.00 - 9.10 2п 9.20- 9.30	Х-ЭР (ИЗО) 1п 9.00-9.15 2п 9.25-9.40 Х-ЭР (муз. д) 10.00 – 10.15
	Культурные практики	-	КП Театральная гостиная (Театр) - вечер	КП Здоровейки (ЗОЖ) - вечер
	1 прогулка	10.00 - 11.30	10.00 - 11.30	10.15-11.45
	2 прогулка	17.00 - 18.30	17.00 - 18.30	17.00 - 18.30
	Прогулка ежедневно	3 ч.	3 ч.	3 ч.
Итого зан. в неделю		8	9	10
Суммарная уч.нагрузка		80	90	150
День	№ гр. содержание	Средняя группа 91 (4-5)	Старшая группа 81 (5-6)	Подготовительная группа 71 (6-7)
ПОНЕДЕЛЬНИК	Занятие	ПР (МП) 1п 9.00-9.20 2п 9.30-9.50	ФР (Осн.г+С/у+п/и) 1п 11.15-11.40 2п 11.50-12.15 ПР (Пр) 1п 15.30-15.50 2п 16.00-16.20	ФР (Осн.г+С/у+п/и) 1п 8.50-9.20 2п 9.30-10.00 ПР (Пр) 1п 15.30-15.55 2п 16.05-16.30
	Культурные практики	КП Книжкин час (Х/л)- вечер	КП Академия Простоквашино (СЭиПД.) - утро КП Конструкторское бюро (Констр.д.) - вечер	КП Академия Простоквашино (СЭиПД.) - утро КП Конструкторское бюро (Констр.д.) - вечер
	1 прогулка	10.30-12.00	9.00-10.30	10.50-12.20
	2 прогулка	17.00 – 18.30	17.00 – 18.30	17.00 – 18.30
	доп. услуги	Клуб юных механиков 1п 9.00-9.20/2п 9.30-9.50	Юный робототехник 1п 11.15-11.40/2п 11.50-12.15	Заним. робототехника 1п 8.50-9.20/2п 9.30-10.00
	Прогулка ежедневно	3 ч.	3 ч.	3 ч.

ВТОРНИК	Занятие	ПР (Окр.м) – 05/ ПР (Пр) - 05 1п 9.00-9.20 2п 9.30-9.50 Х-ЭР (муз. д) 10.10- 10. 30	Х-ЭР (муз. д) 1п 11.15-11.40 2п 11.50-12.15 Х-ЭР (ИЗО) 1п 15.30-15.50 2п 16.00-16.20	Х-ЭР (ИЗО) 1п 8.50-9.20 2п 9.30-10.00 ПР (МП) 1п 15.30-15.55 2п 16.05-16.30
	Культурные практики	КП Академия Простоквашино (СЭиПД) - утро КП Реченька (СР) – вечер	КП Книжкин час (Х/л)- утро КП Добрый час - вечер	КП Добрый час- вечер
	1 прогулка	10.30-12.00	9.00-10.30	10.50-12.20
	2 прогулка	17.00 – 18.30	17.00 – 18.30	17.00 – 18.30
	доп. услуги		Занимательная логика 1п 11.15-11.40/2п 11.50-12.15	Логика для дошк 1п 8.50-9.20/2п 9.30-10.00
	Прогулка ежедневно	3 ч.	3 ч.	3 ч.
СРЕДА	Занятие	Х-ЭР (муз. д) 1п 11.10-11.30 2п 11.40-12.00	ПР (МП) 1п 9.00-9.25 2п 9.35-10.00 ПР (ФС, ЗКР, ГСР) 1п 15.30-15.50 2п 16.00-16.20	ФР (Осн.г+С/у+п/и) 1п 11.10-11.40 2п 11.50-12.20 ПР (Окр. Мир) 1п 15.30-15.55 2п 16.05-16.30
	Культурные практики	КП Здоровейки (ЗОЖ) - утро	КП Двигательный час– на прогулке	КП Книжкин час (Х/л)- утро КП Культурная мозаика (Искусство) - вечер
	1 прогулка	9.00-10.30	10.45-12.15	9.00-10.30
	2 прогулка	17.00 – 18.30	17.00 – 18.30	17.00 – 18.30
	доп. услуги	Разноцветные звуки 1п 11.10-11.30/2 п 11.40-12.00	Занимательная логика 1п 9.00-9.25/2п 9.35-10.00	Логика для дошк 1 п 11.10-11.40/2 п 11.50-12.20
	Прогулка ежедневно	3 ч.	3 ч.	3 ч.
ЧЕТВЕРГ	Занятие	ПР (ФС, ЗКР, ГСР, Подг к об гр) 1п 9.00-9.20 2п 9.30-9.50	Х-ЭР (муз. д) 10.20-10.45 ПР (Окр. Мир) 1п 15.30-15.50 2п 16.00-16.20	Х-ЭР (муз. д) 1п 8.50-9.20 2п 9.30-10.00 ПР (ФС, ЗКР, ГСР) 1п 15.30-15.55 2п 16.05-16.30
	Культурные практики	КП Культурная мозаика (Искусство) - утро КП Двигательный час– на прогулке	КП Реченька (СР) - утро КП Театральная гостиная (Театр) - вечер	КП Реченька (СР) – утро КП Здоровейки (ЗОЖ) - вечер
	1 прогулка	10.30-12.00	10.45-12.15	10.50-12.20
	2 прогулка	17.00 – 18.30	17.00 - 18.30	17.00 - 18.30
	доп. услуги	Логика для малышей 1п 9.00-9.20/2п 9.30-9.50	Жили-были буквы 1п 9.00-9.25/2п 9.35-10.00	Волшебная страна звуков 1п 8.50-9.20/2п 9.30-10.00
	Прогулка ежедневно	3 ч.	3 ч.	3 ч.

ПЯТНИЦА	Занятие	Х-ЭР (ИЗО) 1п 9.00-9.20 2п 9.30-9.50	ФР (Осн.г+С/у+п/и) 11.50-12.15	Х-ЭР (муз. д) 10.20-10.45
		ФР (Осн.г+С/у+п/и) 10.10- 10. 30	РР (Подг к об гр) 15.30-15.50 16.00-16.20	РР (Подг к об гр) 1п 15.30-15.55 2п 16.05-16.30
	Культурные практики	КП Театральная гостиная (Театр) - вечер	КП Здоровейки (ЗОЖ) - утро КП Культурная мозаика (Искусство) - вечер	КП Двигательный час – на прогулке КП Театральная гостиная (Театр) - вечер
	1 прогулка	10.30-12.00	10.00-11.30	10.50-12.20
	2 прогулка	17.00 – 18.30	17.00 – 18.30	17.00 – 18.30
	доп. услуги		Жили-были буквы 1п 9.00-9.25/2 п. 9.35 – 10.00	Волшебная страна звуков 1п 8.50-9.20/2п 9.30-10.00
Прогулка ежедневно	3 ч.	3 ч.	3 ч.	
Итого зан. в неделю	10	15	15	
Суммарная уч.нагрузка	200	375	450	

Примечание:

Образовательные области -

РР – познавательное развитие

Х-ЭР – художественно-эстетическое развитие

РР – речевое развитие

ФР – физическое развитие

05 – занятие проводится через неделю

КП – культурная практика

Таблица 41. Планирование культурных практик в режимных процессах (2-3 года)

ОО	Решение задач воспитания	Содержание образовательной деятельности	Виды культурных практик (название)	Пн	Вт	Ср	Чт	Пт	Сб		Вс
									Семья/партнеры		
Познавательное развитие	«Человек», «Семья», «Познание», «Родина», «Природа»	Математические представления (МП)	Академия Простоквашино (МП) - утро	*							
Речевое развитие	«Красота», «Культура»	Интерес к х/л (Х/л)	Книжкин час (Х/л)-утро		*				*	*	
Художественно-эстетическое развитие	«Красота», «Культура»	Приобщение к искусству (Искусство)	Культурная мозаика (Искусство) - вечер		*				*		
		Театрализованная деятельность (Театр)	Театральная гостиная (Театр) - вечер			*					

Таблица 42. Планирование культурных практик в режимных процессах (3-4 года)

ОО	Решение	Содержание	Виды культурных	Пн	Вт	Ср	Чт	Пт	Сб	Вс
----	---------	------------	-----------------	----	----	----	----	----	----	----

	задач воспитания	образовательной деятельности	практик (название)							Семья/ партнеры
Познавательное развитие	«Человек», «Семья», «Познание», «Родина», «Природа»	Природа (Пр.) Окружающий мир (Окр.м)	Академия Простоквашино (Пр., Окр. м) – утро							
Речевое развитие	«Красота», «Культура»	Связная речь (СР)	Реченька (СР) – утро							
		Интерес к х/л (Х/л)	Книжкин час (Х/л)-вечер							
Физическое развитие	«Здоровье», «Жизнь»	Подвижные игры и игровые упражнения (п/и), игры на воде (плавание)	Двигательный час – на прогулке (п/и)/ «Игры на воде» (чередование)							
		Формирование основ ЗОЖ (ЗОЖ)	Здоровейки (ЗОЖ) - вечер					*		
Художественно-эстетическое развитие	«Красота», «Культура»	Приобщение к искусству (Искусство)	Культурная мозаика (Искусство) - вечер							
		Театрализованная деятельность (Театр)	Театральная гостиная (Театр) - вечер							

Таблица 43. Планирование культурных практик в режимных процессах (4-5 лет)

ОО	Решение задач воспитания	Содержание образовательной деятельности	Виды культурных практик (название)	Пн	Вт	Ср	Чт	Пт	Семья/ партнеры	
									Сб	Вс
Познавательное развитие	«Человек», «Семья», «Познание», «Родина», «Природа»	Природа (Пр.) Окружающий мир (Окр.м)	Академия Простоквашино (Пр., Окр. м) – утро		*					
Речевое развитие	«Красота», «Культура»	Связная речь (СР)	Реченька (СР) – вечер		*				*	*
		Интерес к х/л (Х/л)	Книжкин час (Х/л)-вечер	*					*	*
Физическое развитие	«Здоровье», «Жизнь»	Подвижные игры и игровые упражнения (п/и), игры на воде (плавание)	Двигательный час – на прогулке (п/и)/ «Игры на воде» (чередование)				*		*	*
		Формирование основ ЗОЖ (ЗОЖ)	Здоровейки (ЗОЖ) - утро			*				
Худ. - Эст. развитие	«Красота», «Культура»	Приобщение к искусству (Искусство)	Культурная мозаика (Искусство) - утро				*		*	

	»	Театрализованная деятельность (Театр)	Театральная гостиная (Театр) - вечер					*	*	
--	---	---------------------------------------	--------------------------------------	--	--	--	--	---	---	--

Таблица 44. Планирование культурных практик в режимных процессах (5-6 лет)

ОО	Решение задач воспитания	Содержание образовательной деятельности	Виды культурных практик (название)	Пн	Вт	Ср	Чт	Пт	Сб	Вс
									Семья/партнеры	
Познавательное развитие	«Человек», «Семья», «Познание», «Родина», «Природа»	Сенсорные эталоны и познавательные действия (СЭиПД)	Академия Простоквашино (СЭиПД.) - утро	*						
Речевое развитие	«Красота», «Культура»	Связная речь (СР)	Реченька (СР) - утро				*		*	*
		Интерес к х/л (Х/л)	Книжкин час (Х/л)-утро		*					*
Физическое развитие	«Здоровье», «Жизнь»	Подвижные игры и игровые упражнения (п/и), игры на воде (плавание)	Двигательный час – на прогулке (п/и)/ «Игры на воде» (чередование)			*				*
		Формирование основ ЗОЖ (ЗОЖ)	Здоровейки (ЗОЖ) - утро					*		
Художественно-эстетическое развитие	«Красота», «Культура»	Приобщение к искусству (Искусство)	Культурная мозаика (Искусство) - вечер					*	*	
			Конструкторское бюро (Констр.д.) - вечер	*						
		Театрализованная деятельность (Театр)	Театральная гостиная (Театр) - вечер				*			*
Социально-коммуникативное развитие	«Родина», «Природа», «Семья», «Человек», «Жизнь», «Добро», «Милосердие», «Дружба», «Сотрудничество», «Труд»	ОД в области формирования основ гражданственности и патриотизма (Патриот) ОД в сфере трудового воспитания (труд) ОД в области формирования основ безопасного поведения (ОБП)	Добрый час - вечер		*				*	

Таблица 45. Планирование культурных практик в режимных процессах (6-7 лет)

ОО	Решение	Содержание	Виды культурных	Пн	Вт	Ср	Чт	Пт	Сб	Вс
----	---------	------------	-----------------	----	----	----	----	----	----	----

	задач воспитани я	образовательной деятельности	практик (название)						Семья/ партнеры
Познавател ьное развитие	«Человек», «Семья», «Познание », «Родина», «Природа»	Сенсорные эталоны и познавательные действия (СЭиПД)	Академия Простоквашино (СЭиПД.) - утро	*					
Речевое развитие	«Красота», «Культура »	Связная речь (СР)	Реченька (СР) – утро				*	*	*
		Интерес к х/л (Х/л)	Книжкин час (Х/л)- утро			*			*
Физическо е развитие	«Здоровье », «Жизнь»	Подвижные игры и игровые упражнения (п/и), игры на воде (плавание)	Двигательный час– на прогулке (п/и)/ «Игры на воде» (чередование)					*	*
		Формирование основ ЗОЖ (ЗОЖ)	Здоровейки (ЗОЖ) - вечер				*		
Художеств енно- эстетическ ое развитие	«Красота», «Культура »	Приобщение к искусству (Искусство)	Культурная мозаика (Искусство) - вечер			*		*	*
			Конструкторское бюро (Констр.д.) - вечер	*					
		Театрализованная деятельность (Театр)	Театральная гостиная (Театр) - вечер				*		*
Социально- коммуникат ивное развитие	«Родина», «Природа», «Семья», «Человек», «Жизнь», «Добро», «Милосерди е», «Дружба», «Сотруднич ество», «Труд»	ОД в области формирования основ гражданственности и патриотизма (Патриот) ОД в сфере трудового воспитания (труд) ОД в области формирования основ безопасного поведения (ОБП)	Добрый час - вечер		*			*	

3.1.5. Особенности традиционных событий, праздников, мероприятий

Календарный план воспитательной работы

Календарный план воспитательной работы разработан в свободной форме с указанием: содержания дел, событий, мероприятий; участвующих дошкольных групп; сроков, в том числе сроков подготовки; ответственных лиц.

Все мероприятия проводятся с учетом Федеральной программы, а также возрастных, физиологических и психоэмоциональных особенностей воспитанников.

Календарный план Приложение № 1

Таблица 46. Примерный перечень основных государственных и народных праздников, памятных дат в календарном плане воспитательной работы в д/с

Дата	государственные и народные праздники, памятные даты
Январь	
27 января:	День снятия блокады Ленинграда; День освобождения Красной армией крупнейшего "лагеря смерти" Аушвиц-Биркенау (Освенцима) - День памяти жертв Холокоста (рекомендуется включать в план воспитательной работы с дошкольниками регионально и/или ситуативно).
Февраль	
2 февраля:	День разгрома советскими войсками немецко-фашистских войск в Сталинградской битве (рекомендуется включать в план воспитательной работы с дошкольниками регионально и/или ситуативно);
8 февраля	День российской науки
15 февраля	День памяти о россиянах, исполнявших служебный долг за пределами Отечества
21 февраля	Международный день родного языка
23 февраля	День защитника Отечества
Март	
8 марта	Международный женский день
18 марта	День воссоединения Крыма с Россией (рекомендуется включать в план воспитательной работы с дошкольниками регионально и/или ситуативно)
27 марта	Всемирный день театра.
Апрель	
12 апреля	День космонавтики
Май	
1 мая	Праздник Весны и Труда
9 мая	День Победы
19 мая	День детских общественных организаций России
24 мая	День славянской письменности и культуры
Июнь	
1 июня	День защиты детей
6 июня	День русского языка
12 июня	День России
22 июня	День памяти и скорби
Июль	
8 июля	День семьи, любви и верности
Август	
12 августа	День физкультурника
22 августа	День Государственного флага Российской Федерации
27 августа	День российского кино
Сентябрь	
1 сентября	День знаний
3 сентября	День окончания Второй мировой войны, День солидарности в борьбе с терроризмом
8 сентября	Международный день распространения грамотности
27 сентября	День воспитателя и всех дошкольных работников
Октябрь	
1 октября	Международный день пожилых людей; Международный день музыки
4 октября	День защиты животных
5 октября	День учителя Третье воскресенье октября: День отца в России
Ноябрь	
4 ноября	День народного единства

8 ноября	День памяти погибших при исполнении служебных обязанностей сотрудников органов внутренних дел России Последнее воскресенье ноября: День матери в России
30 ноября	День Государственного герба Российской Федерации
Декабрь	
3 декабря	День неизвестного солдата; Международный день инвалидов (рекомендуется включать в план воспитательной работы с дошкольниками регионально и/или ситуативно)
5 декабря	День добровольца (волонтера) в России
8 декабря	Международный день художника
9 декабря	День Героев Отечества
12 декабря	День Конституции Российской Федерации
31 декабря	Новый год

3.1.6. Особенности организации развивающей предметно-пространственной среды

Развивающая предметно-пространственная среда (далее - РППС) представляет собой единство специально организованного пространства как внешнего (территория), так и внутреннего (групповые, специализированные, технологические, административные и иные пространства), материалов, оборудования, электронных образовательных ресурсов и средств обучения и воспитания детей дошкольного возраста, охраны и укрепления их здоровья, материалов для организации самостоятельной творческой деятельности детей. РППС создает возможности для учета особенностей, возможностей и интересов детей, коррекции недостатков их развития.

РППС организована как единое пространство, все компоненты которого, согласованы между собой по содержанию, масштабу, художественному решению.

При проектировании РППС учтены:

- этнопсихологические, социокультурные, культурно-исторические и природно- климатические условия;
- возраст, опыт, уровень развития детей и особенностей их деятельности - содержание воспитания и образования;
- задачи образовательной программы для разных возрастных групп;
- возможности и потребности участников образовательной деятельности (детей и их семей, педагогов и других сотрудников, участников сетевого взаимодействия и пр.).

РППС соответствует:

требованиям ФГОС ДО;

Программе;

материально-техническим и медико-социальным условиям пребывания детей в ДОО; возрастным особенностям детей;

воспитывающему характеру образования детей; требованиям безопасности и надежности.

РППС обеспечивает:

целостность образовательного процесса и включает всё необходимое для реализации содержания каждого из направлений развития и образования детей (согласно ФГОС ДО.)

возможность реализации разных видов индивидуальной и коллективной деятельности: игровой, коммуникативной, познавательной- исследовательской, двигательной, продуктивной и пр. в соответствии с потребностями каждого возрастного этапа детей, охраны и укрепления их здоровья, возможностями учета особенностей и коррекции недостатков их развития.

В соответствии с ФГОС ДО, РППС:

- 1) содержательно-насыщенная;
- 2) трансформируемая;
- 3) полифункциональная;
- 4) вариативная;
- 5) доступная;
- 6) безопасная.

Развивающая предметно-пространственная среда организована в виде мобильных центров

детской активности:

В группах раннего возраста:

- центр двигательной активности для развития основных движений детей;
- центр сенсорики и конструирования для организации предметной деятельности и игры с составными и динамическими игрушками, освоения детьми сенсорных эталонов формы, цвета, размера;
- центр для организации предметных и предметно-манипуляторных игр, совместных играх со сверстниками под руководством взрослого;
- центр творчества и продуктивной деятельности для развития восприятия смысла музыки, поддержки интереса к рисованию и лепке, становлению первых навыков продуктивной деятельности, освоения возможностей разнообразных изобразительных средств;
- центр познания и коммуникации (книжный уголок), восприятия смысла сказок, стихов, рассматривания картинок;
- центр экспериментирования и труда для организации экспериментальной деятельности с материалами и веществами (песок, вода, тесто и др.), развития навыков самообслуживания и становления действий с бытовыми предметами-орудиями (ложка, совок, лопатка и пр.).

В группах для детей дошкольного возраста (от 3 до 7 лет) предусматривается следующий комплекс центров детской активности:

- центр двигательной активности (ориентирован на организацию игр средней и малой подвижности в групповых помещениях, средней и интенсивной подвижности в физкультурном и музыкальном залах, интенсивной подвижности на групповых участках, спортивной площадке, всей территории детского сада) в интеграции содержания образовательных областей «Физическое развитие», «Социально-коммуникативное развитие», «Речевое развитие»;
- центр безопасности, позволяющий организовать образовательный процесс для развития у детей навыков безопасности жизнедеятельности в интеграции содержания образовательных областей «Физическое развитие», «Познавательное развитие», «Речевое развитие», «Социально-коммуникативное развитие»;
- центр игры, содержащий оборудование для организации сюжетно-ролевых детских игр, предметы-заместители в интеграции содержания образовательных областей «Познавательное развитие», «Речевое развитие», «Социально-коммуникативное развитие», «Художественно-эстетическое развитие» и «Физическое развитие»;
- центр конструирования, в котором есть разнообразные виды строительного материала и детских конструкторов, бросового материала схем, рисунков, картин, демонстрационных материалов для организации конструкторской деятельности детей в интеграции содержания образовательных областей «Познавательное развитие», «Речевое развитие», «Социально-коммуникативное развитие» и «Художественно-эстетическое развитие»;
- центр логики и математики, содержащий разнообразный дидактический материал и развивающие игрушки, а также демонстрационные материалы для формирования элементарных математических навыков и логических операций в интеграции содержания образовательных областей «Познавательное развитие», «Речевое развитие», «Социально-коммуникативное развитие»;
- центр экспериментирования, организации наблюдения и труда, игровое оборудование, демонстрационные материалы и дидактические пособия которого способствуют реализации поисково-экспериментальной и трудовой деятельности детей в интеграции содержания образовательных областей «Познавательное развитие», «Речевое развитие», «Социально-коммуникативное развитие»;
- центр познания и коммуникации детей, оснащение которого обеспечивает расширение кругозора детей и их знаний об окружающем мире во взаимодействии детей со взрослыми и сверстниками в интеграции содержания образовательных областей «Познавательное развитие», «Речевое развитие», «Социально-коммуникативное развитие»;
- книжный уголок, содержащий художественную и познавательную литературу для детей, обеспечивающую их духовно-нравственное и этико-эстетическое воспитание, формирование

общей культуры, освоение разных жанров художественной литературы, воспитание любви и интереса к художественному слову, удовлетворение познавательных потребностей в интеграции содержания всех образовательных областей;

- центр театрализации и музицирования, оборудование которого позволяет организовать музыкальную и театрализованную деятельность детей в интеграции с содержанием образовательных областей «Художественно-эстетическое развитие», «Познавательное развитие», «Речевое развитие», «Социально-коммуникативное развитие», «Физическое развитие»;
- центр уединения предназначен для снятия психоэмоционального напряжения воспитанников;
- центр творчества детей, предназначенный для реализации продуктивной деятельности детей (рисование, лепка, аппликация, художественный труд) в интеграции содержания образовательных областей «Художественно-эстетическое развитие», «Речевое развитие», «Познавательное развитие», «Социально-коммуникативное развитие»⁹.

Предметно-пространственная среда обеспечивает условия для эмоционального благополучия детей и комфортной работы педагогических и учебно-вспомогательных сотрудников.

В д/с № 164 «Восточка» созданы условия для информатизации образовательного процесса. Для этого в групповых и прочих помещениях в наличии оборудование для использования информационно-коммуникационных технологий в образовательном процессе.

3.2. Часть, формируемая участниками образовательных отношений

⁹ Рекомендации по формированию инфраструктуры дошкольных образовательных организаций и комплектации учебно-методических материалов в целях реализации образовательных программ дошкольного образования (разработаны во исполнение пункта 3 перечня поручений Президента Российской Федерации от 16 марта 2022 г. № Пр-487 по итогам заседания Совета при Президенте Российской Федерации по реализации государственной политики в сфере защиты семьи и детей 17 декабря 2021 года) – URL: <https://docs.edu.gov.ru/document/f4f7837770384bfa1faa1827ec8d72d4/download/5558/> (дата обращения 25.04.2023)

Таблица 47. Особенности организации развивающей предметно-пространственной среды по реализации программы «Я – гражданин Самарской земли»

Раздел	Возрастная группа			
	2-ая младшая	средняя	старшая	подготовительная
«Мой любимый город»	<p>фото-презентация «Улицы вокруг нас», набор картинок для классификации на темы: «Овощи», «Фрукты», «Игрушки», схемы для конструирования, кубики; модели автомобилей АВТОВАЗа (сувенирные), иллюстрации с изображением автомобильного завода АВТОВАЗ; настольно-печатные игры «Посуда»; наборы иллюстраций на тему «Подарки»; игрушки-забавы (свистульки, дергунки); современные игрушки; игрушечные кондитерские изделия; фотопрезентация о кондитерской фабрике «Сласти»;</p>	<p>карта города с изображением трех районов, иллюстрации с видами города, фотовыставка «Улицы ближайшего окружения»; презентация «Русская изба», макет «Русская изба», наборы предметов быта и одежда (сарафан, платки, картузы, чугунок и т.д.), аудиозаписи колыбельных; презентация/иллюстрации «Тольяттимолоко», наборы картинок с изображением продукции «Тольяттимолоко», фотопрезентация о Автозаводе, слайды с этапами сборки автомобилями; набор фотографий-иллюстраций с изображением Дня города, салют; макет улицы; иллюстрации из сказок; коллекция книг «Русские народные сказки»;</p>	<p>карта города, карта районов с названиями улиц, подписанных разным цветом; фотографии, презентация/ иллюстрации с видами улицы Жукова, Курчатова, Носова, Л.Яшина, др. улиц, модель/иллюстрация/презентация «Ставропольская крепость», фотоматериал с изображением равнины, гор, болота, реки, леса, схемы домов; карточки с изображением герба, символики Тольятти, видеофильм «Бессмертный полк», минусовые мелодии песен (М. Блантер, М. Исаковский «Катюша», Д. Тухманов, В. Харитонов «День Победы», Дан. и Дм. Покрасс, Б. Ласкин «Три танкиста», О. Газманов «Офицеры»); видеофильм о АВТОВАЗЕ и о работе конвейера; слайды с этапами сборки автомобилями; видео ролик «Наш хлебозавод «Край каравай»; картинки с изображением продуктов для выпекания хлебобулочных изделий; технологические карты «Изготовления хлебобулочных изделий как на хлебозаводе «Край</p>	<p>альбомы о промышленности Тольятти, мультимедийные презентации об истории возникновения трех районов города, завода «Тольяттикаучук», Грушинского фестиваля; фотобоксы «Силуэты и фотографии памятников и зданий города Тольятти», интерактивное панно – эскизы «Детский музей», «Музей военной техники», набор элементов конструкции и украшений, карточки «Прошлое и настоящее»; разрезные картинки для игры «Собери картинку» (палатка, шалаш, чум, иглу, навес, стог сена), спальные мешки, фонограммы детских песен, иллюстрации для дидактической игры «Что сначала, что потом. Источник света», картинки с изображением автомобилей разных марок. модели автомобилей АВТОВАЗа; карта мира; пропуска, на каждого ребенка для игры; разрезные картинки с изображением моделей автомобилей</p>

<p>«Просторы Самарской области»</p>	<p>Изделия из глины (свистульки, тарелки, вазы, горшки), песок, глина, д/ и «Что из чего», д/и «Что лишнее», художественная литература: А.Толстой «Глиняный сынок», «Глиняный сынок».</p>	<p>Фотоматериалы: белки летяги, белки обыкновенной, разрезные картинки белки летяги, раскраски белки – летяги, д/и «Угощение для белочки летяги», д/и «Найди отличие», д/и «Враги белки летяги».</p> <p>Фото с изображением Жигулевских гор, природоохранные знаки, д/и «Животные Жигулевских гор», д/и «Собери природоохранный знак», д/и «Угадай по описанию».</p> <p>Художественная литература: Легенды о Жигулевских горах.</p>	<p>Каравай»</p> <p>Раскраски птиц родного края(тетерев, <i>глухарь</i>, рябчик),д/и « Правила поведения в лесу», д/и « Лесные птицы нашего края», д/и « Угадай по голосу».</p> <p>Художественная литература: р.н.с « Глухарь и тетерев».</p>	<p>Фотографии с изображением растений Самарской Луки, карта Самарской Луки, д/ и «Собери пазл, д/и « Растения Самарской Луки». Красная книга Самарской области, разрезные картинки - пазлы растений, д/и « Угадай где я расту» д/и « Четвертый лишний», д/и « Собери растение».</p> <p>Художественная литература: Сладков «Рассказы о природе», сказки Самарской Луки.</p>
<p>«Славится Самарский край»</p>	<ol style="list-style-type: none"> 1.Наборы иллюстраций по темам блока. 2. Аудиозаписи по темам блока, колонка для прослушивания аудиозаписей. 3.Игровой мешочек с не-обходимыми игрушками по темам блока 4. Схема города Тольятти 5. Наборы мягкой педаго-гики (цветные шифоно-вые платочки, цветные мягкие мячики), наборы «Дары Фребеля». 6. Материалы для изобра-зительной деятельности. 	<p>Портрет Лоры Городецкой, альбом или презентация с фотографиями ее творчества (глиняные игрушки). Телевизор, презентация «Виртуальная экскурсия в Самару», (https://www.youtube.com/watch?v=n18BFJaeGKs). Лора Городецкая самарская глиняная игрушка (https://www.youtube.com/watch?v=TaUQGvK6798). Виртуальная экскурсия в музей П.В.Алабина http://old.alabin.ru/alabina/exposure/collections/applied_art). Из Самары с любовью https://yandex.ru/video/preview/?filmId=1488183436586494251&parent-reqid=1616524318404060-494534694177828869100270-production-app-host-sas-web-yp-190&path=wizard&text=надписи+на+самарских+игрушках+Лоры+Горо</p>	<p>Портрет Надежды Головановой, альбом или презентация с фотографиями ее творчества. Матрешки разной росписи, в том числе и Самарские матрешки. Мультимедиа-проектор, сундучок с деревянной матрешкой, картинки с изображением матрешек Семеновской, Полхов-Майданской, Загорской (Сергиево-Посадской) Жигулевской, Самарской, лекала матрешек из ватмана (в рост ребенка) на каждую подгруппу детей, восковые мелки, кисти для краски, подставка для кисти, салфетки, краски, восковые мелки. Игровое поле, фишки, кубик, мольберт, листы А4, карандаши, карточки с изображением военной техники, макет мини-музея, песочные часы, карточки красного и зеленого цвета (вариант для деления на команды.) Книги: Сказки и предания Самарского края Сказки Самарской</p>	

		<p>дежкой&wiz_type=vital) Картинки Самарских глиняных игрушек; заготовки из картона, для разукрашивания пасхального оконца, цветные фломастеры, карандаши. Мультимедийное оборудование для видео экскурсии, презентация музея, портрет К.Г. Сахарова, фотоальбом с фотографиями музея им. К.Г. Сахарова, фотографии и разрезные картинки для заданий, набор букв, фигуры из картона (круг, квадрат, треугольник). План-схема паркового комплекса. Миниатюры военной техники. Макет музея.</p>	<p>Луки. Ширмы для театральной деятельности.</p>
--	--	---	--

Перечень нормативно-методических и литературных источников

Перечень нормативных и нормативно-методических документов

[Федеральный закон от 29 декабря 2012 г. № 273-ФЗ «Об образовании в Российской Федерации»](#)
[Федеральный закон от 31.07.2020 г. № 304-ФЗ О внесении изменений в Федеральный закон «Об образовании в Российской Федерации» по вопросам воспитания обучающихся](#)
[Приказ Министерства просвещения РФ от 1 декабря 2022 г. № 1048 «О внесении изменений в Порядок организации и осуществления образовательной деятельности по основным общеобразовательным программам — образовательным программам дошкольного образования, утвержденный приказом Министерства просвещения Российской Федерации от 31 июля 2020 г. № 373»](#)
[Приказ Министерства просвещения РФ от 31 июля 2020 г. № 373 «Об утверждении Порядка организации и осуществления образовательной деятельности по основным общеобразовательным программам — образовательным программам дошкольного образования»](#)
[Приказ Министерства образования и науки Российской Федерации \(Минобрнауки России\) от 17 октября 2013 г. №1155 г. Москва «Об утверждении федерального государственного образовательного стандарта дошкольного образования»](#)
[Приказ Министерства просвещения РФ от 25 ноября 2022 г. № 1028 «Об утверждении федеральной образовательной программы дошкольного образования»](#)
[Постановление Главного государственного санитарного врача РФ от 28 сентября 2020 г. № 28 «Об утверждении санитарных правил СП 2.4.3648-20 «Санитарно-эпидемиологические требования к организациям воспитания и обучения, отдыха и оздоровления детей и молодежи»»](#)
[Постановление Главного государственного санитарного врача РФ от 27 октября 2020 г. № 32 «Об утверждении санитарно-эпидемиологических правил и норм СанПиН 2.3/2.4.3590-20 «Санитарно-эпидемиологические требования к организации общественного питания населения»»](#)

Перечень источников и методической литературы, используемых при разработке обязательной части Программы

1. Федеральная образовательная программа дошкольного образования (приказ Министерства просвещения РФ от 25 ноября 2022 г. № 1028)
2. Реестр примерных адаптированных основных образовательных программ дошкольного образования [Электронный ресурс] — Режим доступа: <https://fgosreestr.ru/>
3. Навигатор образовательных программ дошкольного образования [Электронный ресурс] — Режим доступа: https://firo.ranepa.ru/navigator-programm-do#kompleksniye_programmi
4. Образовательная программа дошкольного образования «Мозаика» / авт.-сост. В.Ю. Белькович, Н.В. Гребёнкина, И.А. Кильдышева. — 3-е изд. — М.: ООО «Русское слово — учебник», 2018. — 528 с. — (ФГОС ДО. Программно-методический комплекс «Мозаичный ПАРК»).
5. Основная образовательная программа дошкольного образования «Вдохновение» / под ред. В. К. Загвоздкина, И. Е. Федосовой. — М. : Издательство «Национальное образование», 2019. — 334 с. — (Серия «Вдохновение»).
6. Примерная адаптированная основная образовательная программа для дошкольников с тяжелыми нарушениями речи. Под ред. Л.В. Лопатиной
7. Комплексная образовательная программа дошкольного образования для детей с тяжелыми нарушениями речи (общим недоразвитием речи) с 3 до 7 лет». Н.В. Нищева
8. Михайлова-Свирская Л.В. Индивидуализация образования детей дошкольного возраста. Пособие для педагогов ДОО (0–7 лет). – М.: Просвещение, 2014.
9. Михайлова-Свирская Л. В.: Педагогические наблюдения в детском саду. Учебно-практическое пособие для педагогов дошкольного обр. Национальное образование, 2016 г.
10. Планирование в современном ДОО. Методическое пособие под ред Н.В. Микляевой.- М.: ТЦ Сфера, 2013
11. Проектная деятельность в дошкольной организации. Учебно-практическое пособие для педагогов. ФГОС ДО Ева Райхерт-Гаршхаммер. Национальное образование, 2016 г.

12. Короткова Н.А., Нежнов П.Г. Наблюдение за развитием детей в дошкольных группах / Изд. 3-е, дораб. – М.: Линка-Пресс, 2014.

Перечень методической литературы, используемой при разработке части Программы, формируемой участниками образовательных отношений

- *«Я – гражданин Самарской земли» (Парциальная программа дошкольного образования/ Алекинова О.В., Диринова Н.М., Каспарова О.В., Ромахова М.В. и др.)*
- 1. Алексеев Ю., Зуев М., Ковалев В. Государственные символы России. Моя Родина – Россия. – М., 2002.
- 2. Атлас народов России. – СПб, 2000.
- 3. Богатеева З. Приобщение детей к традиционной культуре народов Среднего Поволжья. – Чебоксары, 2003.
- 4. Быстрицкий И. Эй, на ВАЗе, больше жизни!. – Тольятти, 2003.
- 5. Алекинова О.В., Диринова Н.М., Каспарова О.В., Ромахова М.В. и др.
- 6. Дыбина Н. Знакомим дошкольников с родным городом. – М., 1999.
- 7. Дыбина О.В., Сидякина Е.А., Киреева Т.И. Люби и знай свой отчий край. – Тольятти, 2001.
- 8. Дыбина О.В., Шнайдер Р.Е. Рождение маленького гражданина. – Тольятти, 2005.
- 9. Кузьменко С. Жемчужины Жигулей. – Куйбышев, 1978.
- 10. Легенды и были Жигулей. – Куйбышев, 1970. Тольятти, 1997.
- 11. Овсянников В. Ставрополь – Тольятти. Страницы истории. –
- 12. Пищулина Р.Ф., Шнайдер Р.Е. Твой Ставрополь – Тольятти. – Тольятти, 2005.
- 13. Подлесова Н. У нас в Жигулях. – Куйбышев, 1976.
- 14. Ромахова Л.А., Чурбанова И.В. Игры по ознакомлению дошкольников с родным городом. – Тольятти, 2004. 235
- 15. Садовников Д. Сказки и предания Самарского края. – СПб., 1984.
- 16. Туманов В. Жигули заповедные. – Куйбышев, 1987.
- 17. Туманов В. Зеленый шум. – Куйбышев, 1987.
- 18. Шангина И. Русские дети и их игры. – СПб., 2000.
- 19. Шнайдер Р.Е., Антонова Л.И. Матрешка – душа России. – Тольятти, 2007.
- 20. Шнырев В. Атлас Самарской области. – Хабаровск, 1999.

IV. ДОПОЛНИТЕЛЬНЫЙ РАЗДЕЛ. КРАТКАЯ ПРЕЗЕНТАЦИЯ ПРОГРАММЫ

Общая информация

Образовательная программа дошкольного образования д/с № 164 «Весточка» разработана в соответствии с федеральным государственным образовательным стандартом дошкольного образования (утвержден приказом Минобрнауки России от 17 октября 2013 г. № 1155, зарегистрировано в Минюсте России 14 ноября 2013 г., регистрационный № 30384; в редакции приказа Минпросвещения России от 8 ноября 2022 г. № 955, зарегистрировано в Минюсте России 6 февраля 2023 г., регистрационный № 72264) и федеральной образовательной программой дошкольного образования (утверждена приказом Минпросвещения России от 25 ноября 2022 г. № 1028, зарегистрировано в Минюсте России 28 декабря 2022 г., регистрационный № 71847).

4.1. Возрастные и иные категории детей, на которых ориентирована Программа



Программа направлена на создание условий развития ребёнка, открывающих возможности для его позитивной социализации, его личностного развития, развития инициативы и творческих способностей на основе сотрудничества со взрослыми и сверстниками и соответствующими возрасту видами деятельности (игры, познавательной и исследовательской деятельности, в форме творческой активности, обеспечивающей художественно–эстетическое развитие ребёнка); на создание развивающей образовательной среды, которая представляет собой систему условий социализации и индивидуализации детей.

Количество групп всего: 4
 Количество групп для детей от 2 до 3 лет: 1
 Количество групп для детей от 3 до 5 лет: 1
 Количество групп для детей от 5 до 6 лет : 1
 Количество групп для детей от 6 до 7 лет : 1
 Информация о направленности групп:
 Количество общеразвивающих групп: 4

[Характеристики особенностей развития детей раннего возраста](#)
[Характеристики особенностей развития детей дошкольного возраста](#)



4.2. Используемые Программы

<p>Федеральная образовательная программа дошкольного образования</p>	<p>https://fopdo.ru/razdely-federalnoj-obrazovatelnoj-programmy-doshkolnogo-obrazovaniya-fop-do/</p> 
<p>Парциальная программа «Я гражданин Самарской земли»</p>	<p>https://cloud.mail.ru/public/3Y61/2zPkMjw6g</p> 

4.3. Характеристика взаимодействия педагогического коллектива с семьями детей

Главные цели:

- обеспечение психолого-педагогической поддержки семьи и повышение компетентности родителей (законных представителей) в вопросах образования, охраны и укрепления здоровья детей младенческого, раннего и дошкольного возрастов;
- обеспечение единства подходов к воспитанию и обучению детей в условиях д/с и семьи; повышение воспитательного потенциала семьи.

Основные задачи

- информирование родителей (законных представителей) и общественности относительно целей детского сада, общих для всего образовательного пространства Российской Федерации, о мерах господдержки семьям, имеющим детей дошкольного возраста, а также об образовательной программе, реализуемой в детском саду;
- просвещение родителей (законных представителей), повышение их правовой, психолого-педагогической компетентности в вопросах охраны и укрепления здоровья, развития и образования детей;
- способствование развитию ответственного и осознанного родительства как базовой основы благополучия семьи;
- построение взаимодействия в форме сотрудничества и установления партнёрских отношений с родителями (законными представителями) детей младенческого, раннего и дошкольного возраста для решения образовательных задач;
- вовлечение родителей (законных представителей) в образовательный процесс.

Принципы:

- приоритет семьи в воспитании, обучении и развитии ребёнка: в соответствии с Законом об образовании у родителей (законных представителей) обучающихся не только есть

преимущественное право на обучение и воспитание детей, но именно они обязаны заложить основы физического, нравственного и интеллектуального развития личности ребёнка;

- открытость: для родителей (законных представителей) доступна актуальная информация об особенностях пребывания ребёнка в группе; каждому из родителей (законных представителей) предоставлен свободный доступ в детский сад; между педагогами и родителями (законными представителями) осуществляется обмен информацией об особенностях развития ребёнка в детском саду и семье;

- взаимное доверие, уважение и доброжелательность во взаимоотношениях педагогов и родителей (законных представителей): при взаимодействии педагог придерживаться этики и культурных правил общения, проявляет позитивный настрой на общение и сотрудничество с родителями (законными представителями); важно этично и разумно использовать полученную информацию как со стороны педагогов, так и со стороны родителей (законных представителей) в интересах детей;

- индивидуально-дифференцированный подход к каждой семье: при взаимодействии учитываются особенности семейного воспитания, потребности родителей (законных представителей) в отношении образования ребёнка, отношение к педагогу и детскому саду, проводимым мероприятиям; возможности включения родителей (законных представителей) в совместное решение образовательных задач;

- возрастосообразность: при планировании и осуществлении взаимодействия учитываются особенности и характер отношений ребёнка с родителями (законными представителями), прежде всего, с матерью (преимущественно для детей младенческого и раннего возраста), обусловленные возрастными особенностями развития детей.